

ASPOCOMP

Heart of your technology

Osavuosisikatsaus tammi-syyskuu 2024

23.10.2024 Manu Skyttä, toimitusjohtaja



Päivän ohjelma

- Q3/2024 lyhyesti
- 1-9/2024 taloudellinen tulos:
 - Tilauskanta
 - Liikevaihto
 - Liiketulos
- Asiakassegmenttien katsaus
- Näkymät
- Yhteenveto



Q3/2024: Liikevaihto ja liiketulos laskivat vertailukaudesta, saadut tilaukset kääntyivät vahvaan kasvuun

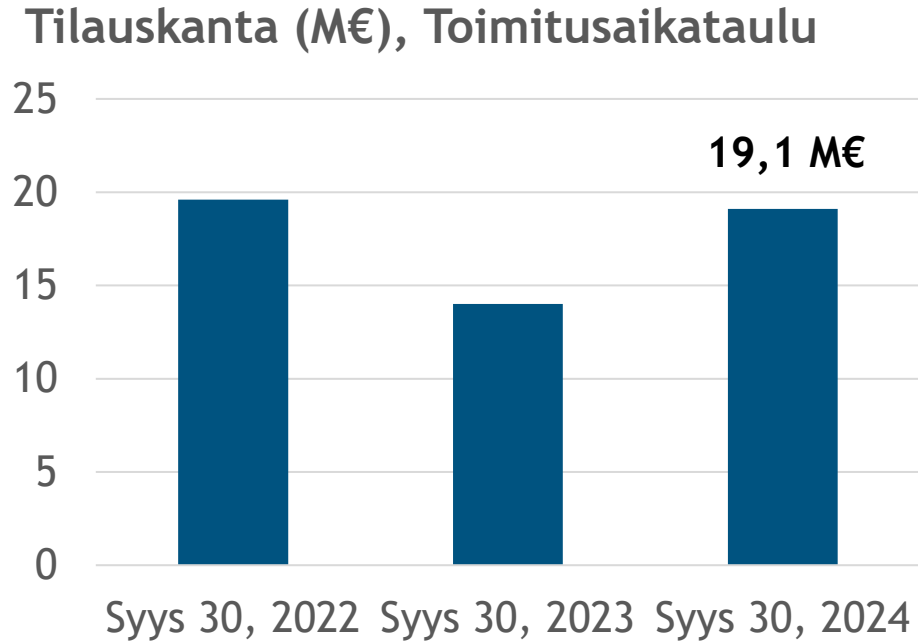
- Kolmannen vuosineljänneksen liikevaihto 6,4 (8,1) miljoonaa euroa, laskua 21 %
- Liiketulos -1,2 (-0,7) miljoonaa euroa, -18,8 (-8,9) % liikevaihdosta
- Osakekohtainen tulos -0,20 (-0,11) euroa
- Liiketoiminnan rahavirta -1,3 (0,7) miljoonaa euroa
- Omavaraisuusaste 56,5 (66,4) %
- Saadut tilaukset 14,1 (7,1) miljoonaa euroa, kasvua 100 %



1-9/2024: Liikevaihdon kehitykseen vaikutti erityisesti puolijohdoteollisuussegmentin vaisu kysyntä H1/24 sekä tuotannon läpimenon pidentyneet ajat

- Tammi-syyskuun liikevaihto 19,7 (26,4) miljoonaa euroa, laskua 26 %
- Liiketulos -4,0 (0,0) miljoonaa euroa, -20,6 (0,1) % liikevaihdosta
- Osakekohtainen tulos -0,63 (-0,02) euroa
- Liiketoiminnan rahavirta -4,4 (1,6) miljoonaa euroa
- Omavaraisuusaste 56,5 (66,4) %
- Saadut tilaukset 28,3 (26,2) miljoonaa euroa, kasvua 8 %
- Tilauskanta katsauskauden lopussa 19,1 (14,0) miljoonaa euroa, kasvua 36 %

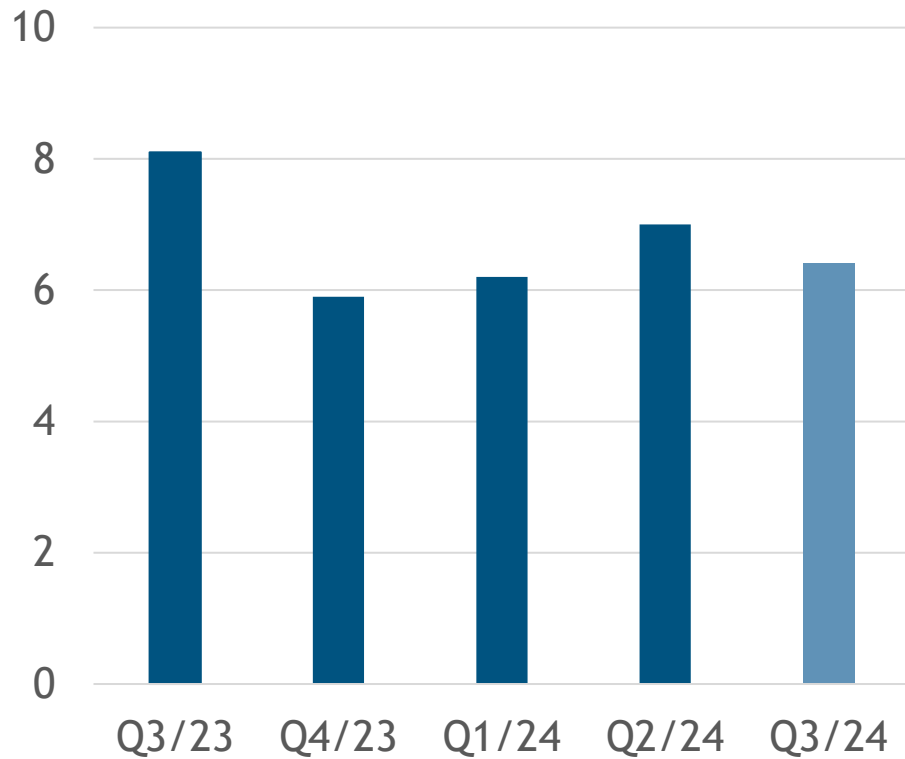
Tilaukanta nousi 19,1 miljoonaan euroon



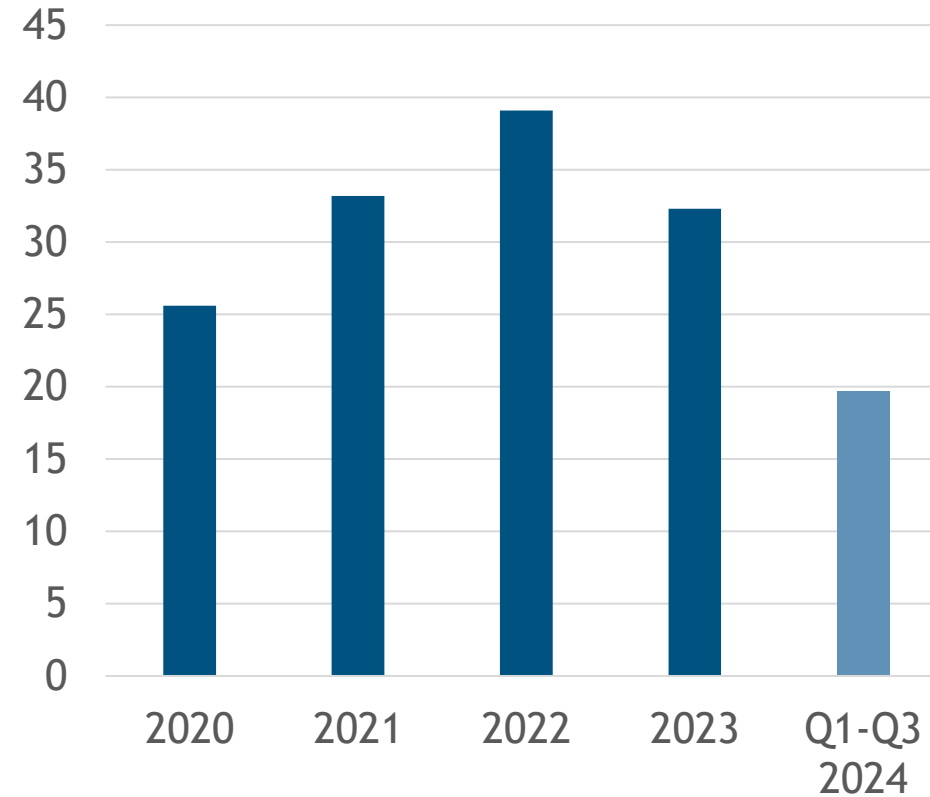
- Tilaukanta kasvoi erityisesti puolijohdeteollisuus-asiakassegmentin vahvan kysynnän vuoksi.
- Tilaukanta nousi 19,1 miljoonaan euroon, kasvua 36 %

Q3/2024 liikevaihto oli 6,4 miljoonaa euroa

Liikevaihto kvartaaleittain (M€)

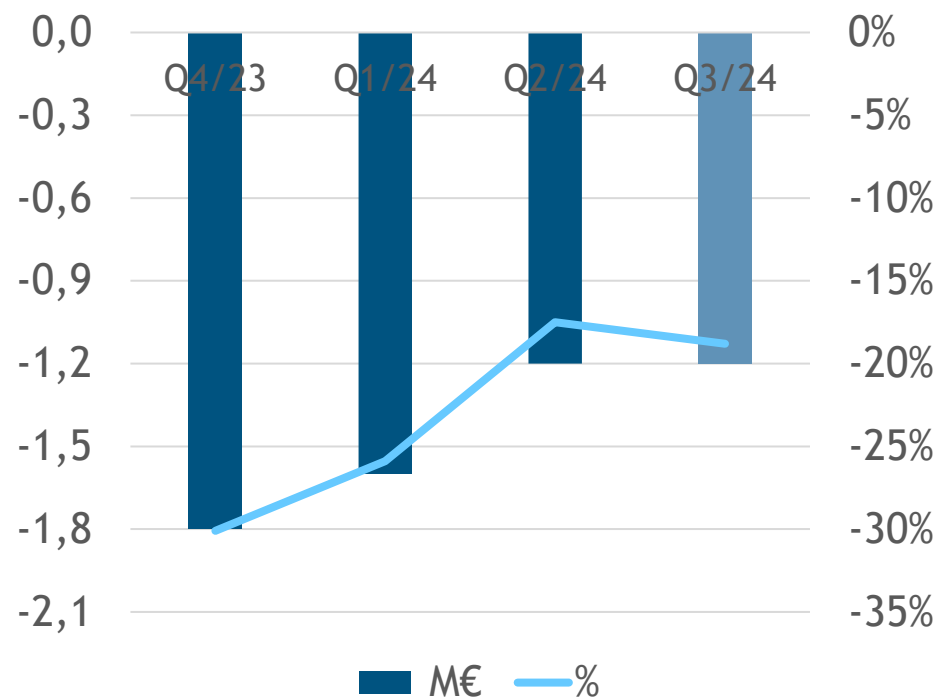


Vuotuinen liikevaihto (M€)

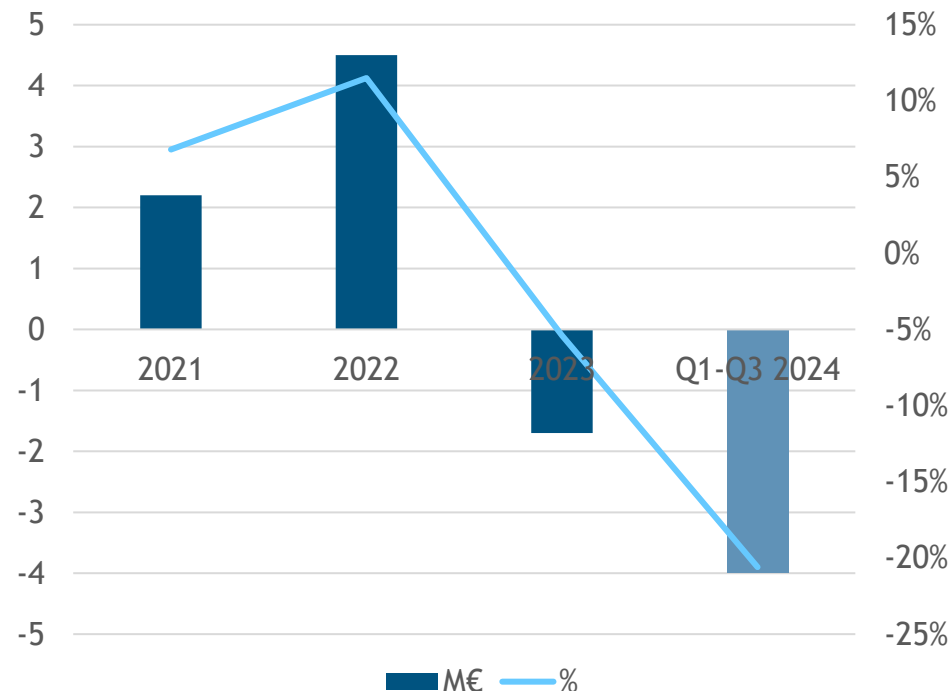


Q3/2024 ja Q1-Q3/2024 liiketulos

Liiketulos, M€ ja %



Vuotuinen liiketulos, M€ ja %



- Q3 tulosta rasittivat erityisesti:
 - Alhainen liikevaihto
 - Liikevaihdon painottuminen katteeltaan matalampiin asiakassegmentteihin
 - Tuotannon läpimenon pidentyneet ajat
 - Tuotannon kasvaneet henkilöstökulut

Asiakassegmentin arvioinnit ja liikevaihto Q3/2024

Autoteollisuus



Teollisuus-
elektroniikka



Turvallisuus,
puolustus ja
ilmailu



Puolijohde-
teollisuus

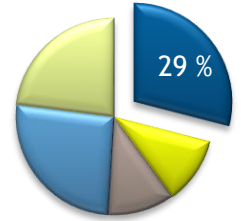


Tietoliikenne



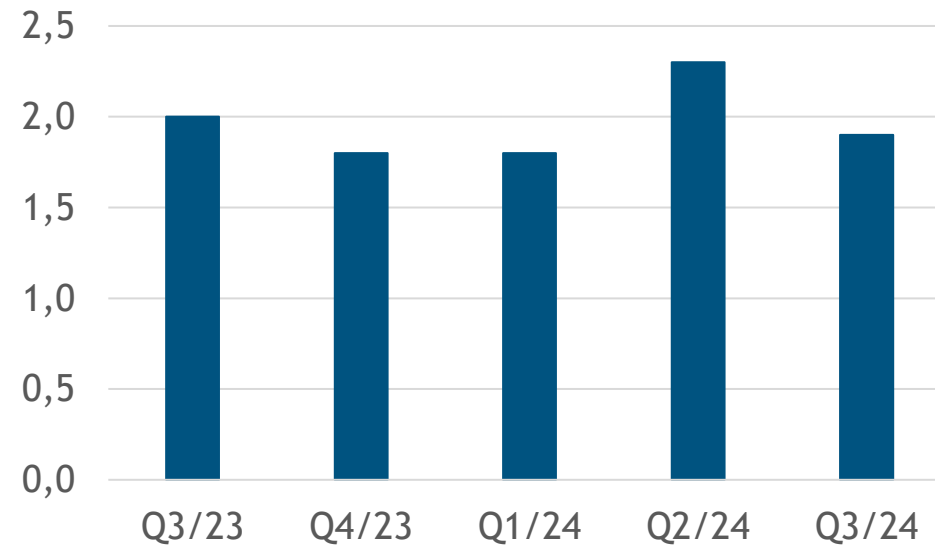


Autoteollisuus: Liikevaihto 1,8 miljoonaa euroa



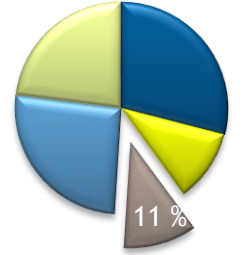
- Q3 liikevaihto 1,8 miljoonaa euroa, Q3/2023 verrattuna laskua 7 %.

Liikevaihto, M€



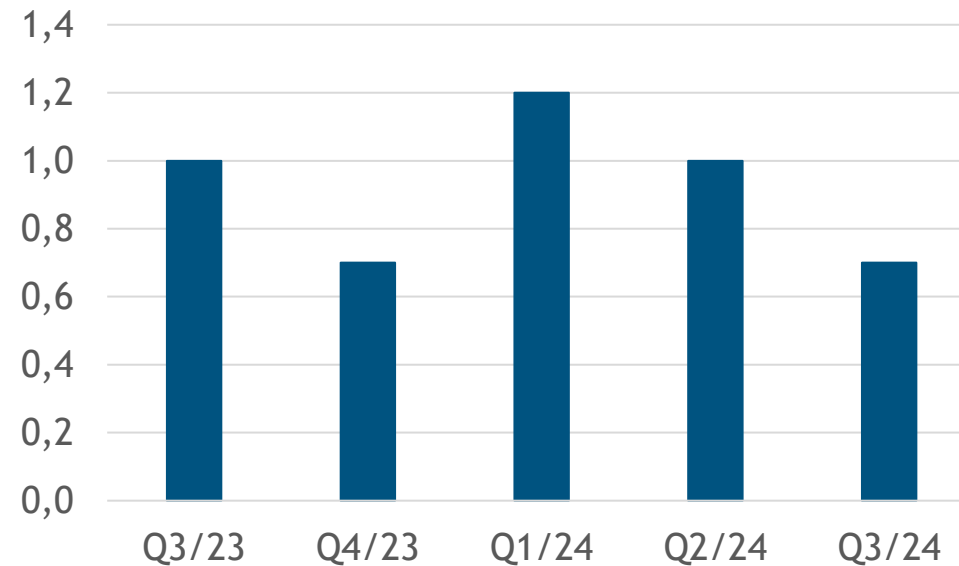


Teollisuuselektroniikka: Liikevaihto laski 27 prosenttia Q3/2023 verrattuna



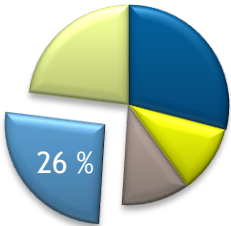
- Q3 liikevaihto 0,7 miljoonaa euroa, Q3/2023 verrattuna laskua 27 %.

Liikevaihto, M€



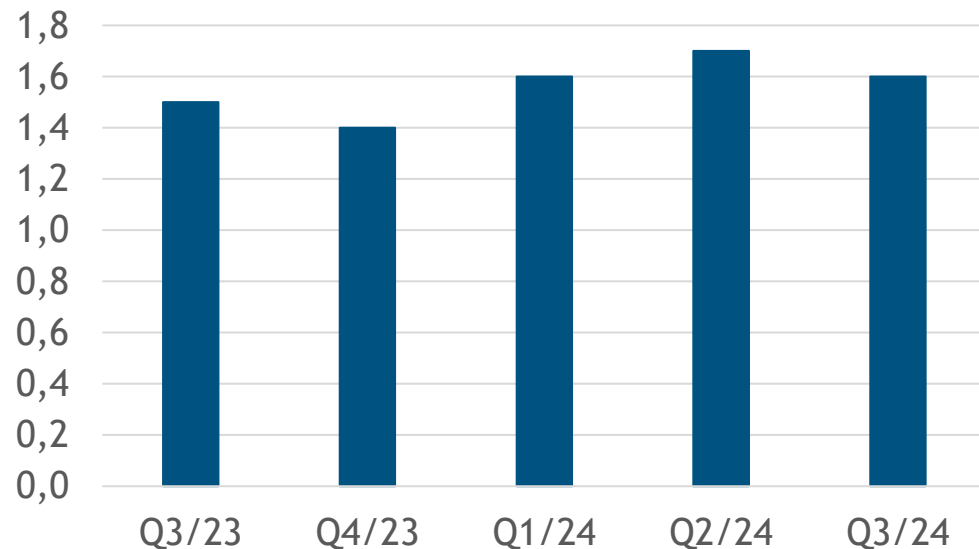


Turvallisuus, puolustus ja ilmaitu: Liikevaihto nousi 9 % ollen 1,6 miljoonaa euroa



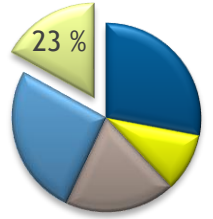
- Geopoliittisen ympäristön muuttuminen ja toimitusketjujen varmistaminen lisää valmistuksen kysyntää Euroopassa.
- Liikevaihto oli 1,6 miljoonaa euroa, Q3/2023 verrattuna nousua 9 %

Liikevaihto, M€



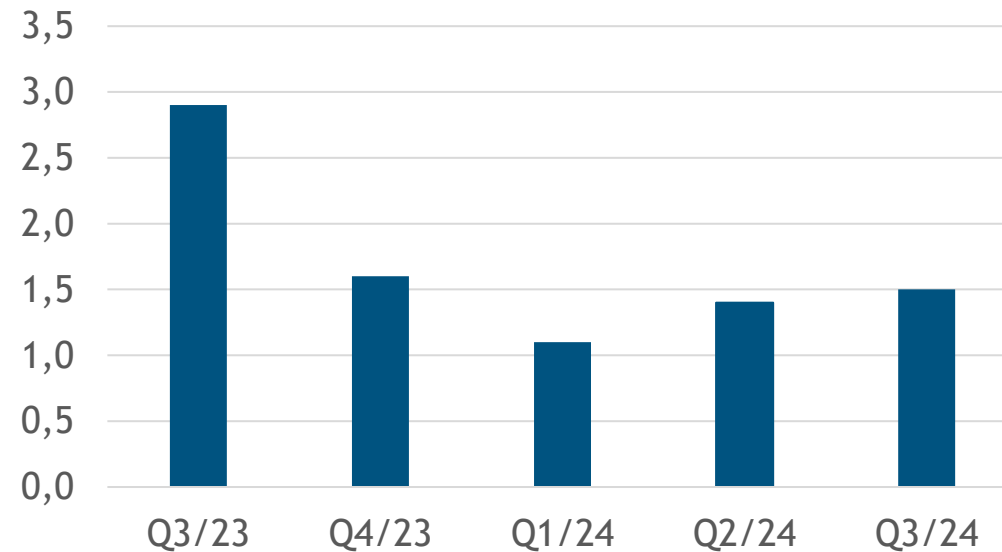


Puolijohdeteollisuus: liikevaihto nousi hieman Q2/24 verrattuna, kysyntä kääntyi Q3 voimakkaaseen nousuun



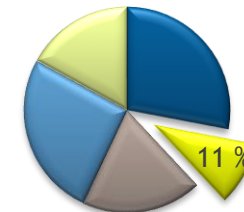
- Q3 liikevaihto oli 1,5 miljoonaa euroa, Q3/2023 verrattuna laskua 49 %.
- Kysyntä ja saadut tilaukset kääntyivät kuitenkin Q3 aikana voimakkaaseen nousuun.
- Kasvunäkymät puolijohdeteollisuudessa ovat edelleen vahvat.

Liikevaihto, M€



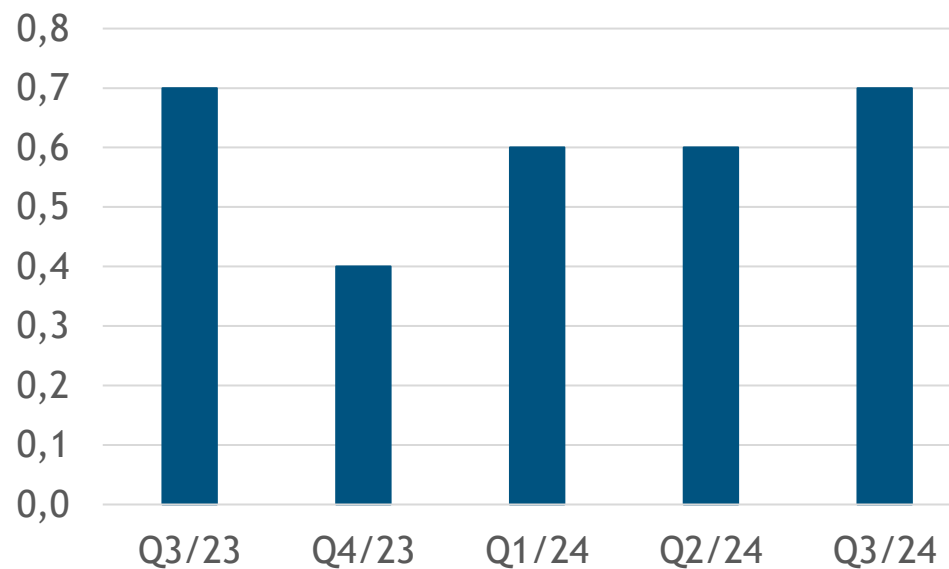


Tietoliikenne: Loppuasiakkaiden kysyntätilanne vakiintunut



- Q3 liikevaihto 0,7 miljoonaa euroa, pysyi vertailukauden tasolla.
- Loppuasiakkaiden kysyntätilanne vakiintunut

Liikevaihto, M€



Näkymät vuodelle 2024

Aspocomp toistaa 29.8.2024 annetun taloudellisen ohjeistuksen.

- Aspocomp arvioi vuoden 2024 liikevaihdon jäävän vuoden 2023 tasosta ja liiketuloksen jäävän selvästi vuoden 2023 tasosta.
- Aspocompin vuoden 2023 liikevaihto oli 32,3 miljoonaa euroa ja liiketulos oli 1,7 miljoonaa euroa tappiollinen.



Q3: Yhteenveto

- Kolmannen vuosineljänneksen liikevaihto 6,4 (8,1) miljoonaa euroa, laskua 21 %
- Liiketulos -1,2 (-0,7) miljoonaa euroa, -18,8 (-8,9) % liikevaihdosta
- Osakekohtainen tulos -0,20 (-0,11) euroa
- Liiketoiminnan rahavirta -1,3 (0,7) miljoonaa euroa
- Omavaraisuusaste 56,5 (66,4) %
- Saadut tilaukset 14,1 (7,1) miljoonaa euroa, kasvua 100 %



Lisämateriaali

10 suurinta osakkeenomistajaa 30.9.2024

Osakkeenomistaja		Osakemäärä	Omistus, %
1	Joensuun Kauppa ja Kone Oy	1 195 722	17,48
2	Etola Group Oy	1 001 004	14,63
3	Montonen Mikko	390 000	5,70
4	Mandatum Life Insurance Company Limited	352 103	5,15
5	Etola Erkki	300 000	4,39
6	Nordea Henkivakuutus Suomi Oy	275 000	4,02
7	Lahdenperä Matti	131 563	1,92
8	Koskinen Jouni	115 016	1,68
9	Lähdesmäki Tuomo	115 000	1,68
10	Lauren Karri-Pekka	101 722	1,49

Hallitus



[Päivi Marttila](#)
Puheenjohtaja



[Kaarina Muurinen](#)
Varapuheenjohtaja



[Jukka Huuskonen](#)
Jäsen



[Anssi Korhonen](#)
Jäsen



[Ville Vuori](#)
Jäsen

Johtoryhmä



[Manu Skyttä](#)
Toimitusjohtaja



[Antti Ojala](#)
Kaupallinen johtaja ja
toimitusjohtajan sijainen



[Pekka Holopainen](#)
Operatiivinen johtaja



[Jouni Kinnunen](#)
Talousjohtaja



[Mitri Mattila](#)
Teknologiajohtaja