

# **ASPOCOMP**

**Heart of your technology**

**Varsinainen yhtiökokous 18.4.2024**

# Esityslista

1. Kokouksen avaaminen
2. Kokouksen järjestäytyminen
3. Pöytäkirjantarkastajien ja ääntenlaskun valvojien valitseminen
4. Kokouksen laillisuuden toteaminen
5. Läsnä olevien toteaminen ja ääniluettelon vahvistaminen
6. Vuoden 2023 tilinpäätöksen, konsernitilinpäätöksen, toimintakertomuksen ja tilintarkastuskertomuksen esittäminen  
- Toimitusjohtajan katsauksen esittäminen
7. Tilinpäätöksen ja konsernitilinpäätöksen vahvistaminen
8. Taseen osoittaman voiton käyttäminen ja osingonmaksusta päättäminen
9. Vastuuvapaudesta päättäminen hallituksen jäsenille ja toimitusjohtajalle
10. Toimielinten palkitsemisraportin 2023 käsittely
11. Toimielinten palkitsemispolitiikan käsittely
12. Hallituksen jäsenten palkkioista päättäminen
13. Hallituksen jäsenten lukumäärästä päättäminen
14. Hallituksen jäsenten valitseminen
15. Tilintarkastajan palkkiosta päättäminen
16. Tilintarkastajan valitseminen
17. Hallituksen valtuuttaminen päättämään osakeanneista sekä optioiden ja muiden erityisten oikeuksien antamisesta
18. Kokouksen päättäminen

# Vuoden 2023 tilinpäätöksen, toimintakertomuksen ja tilintarkastuskertomuksen esittäminen

6

- Markkinat
- Aspocompin vuosi 2023 lyhyesti
- Aspocompin tilinpäätös vuodelta 2023
- Tulevaisuuden näkymät
- Q1 2024 lyhyesti
- Kysymykset
- Tilintarkastuskertomus



# Kiina on suurin volyymituottaja, mutta kasvuinvestoinnit siirtymässä muualle

6

Toimitusketjuissa  
meneillään siirtymää  
Kiinasta muihin  
maihin

Amerikat:  
Alueelliset  
markkinat;  
piirilevyjen  
käyttö >10 mrd  
Piirilevyjen  
tuotanto ~3 mrd

Eurooppa:  
Alueellinen  
markkina,  
kehittyneiden  
levyjen tuotanto  
Piirilevyjen käyttö  
<10 mrd  
Piirilevyjen tuotanto  
~2 mrd

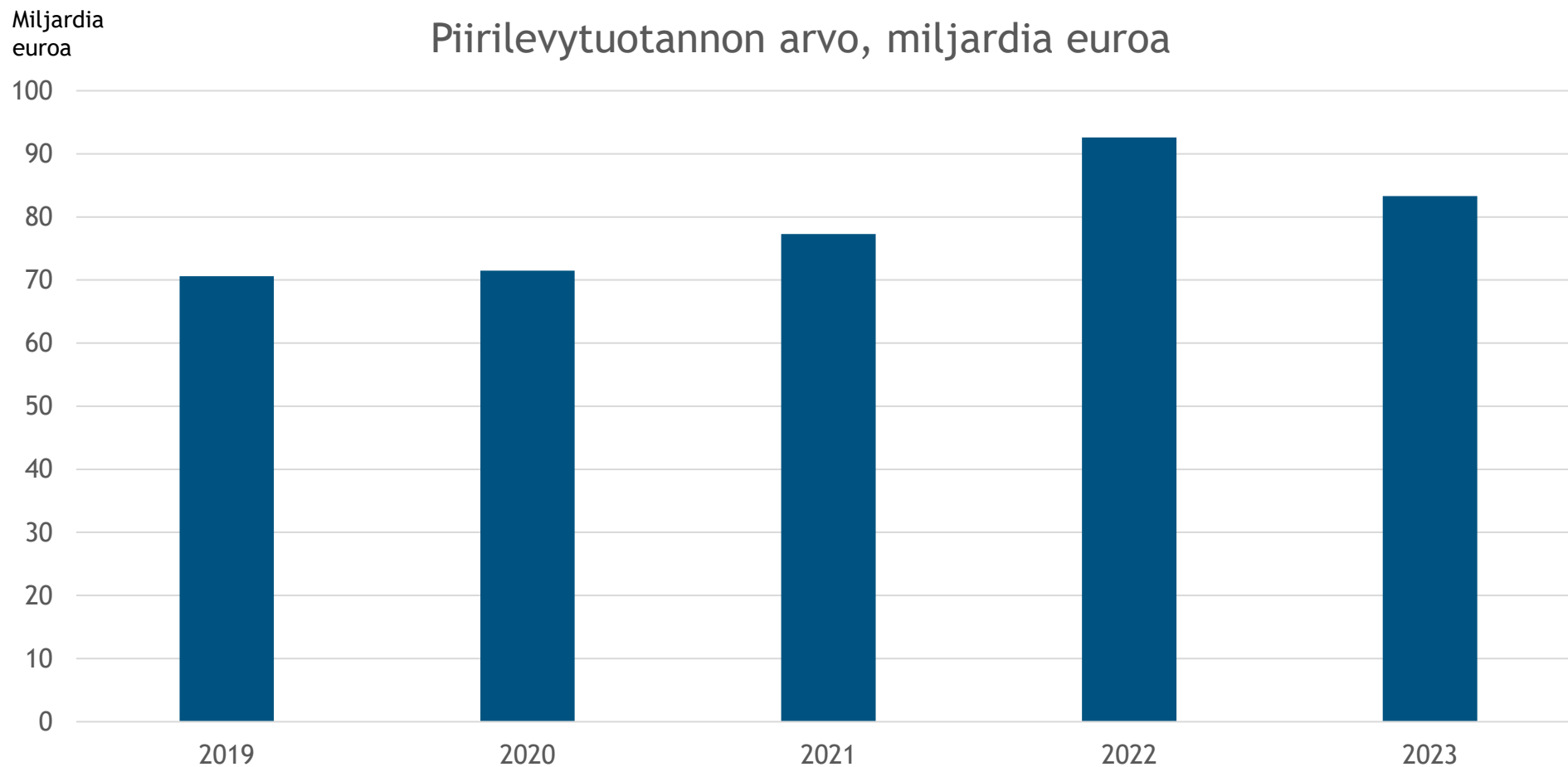
Aasia: keskittyy  
määrään,  
Piirilevyjen  
käyttö <70 mrd  
Piirilevyjen  
tuotanto ~85  
mrd

Markkinoiden koko: ~90 miljardia USD, noin 1 700 valmistajaa  
Arvioitu kasvu: 4,6 % (CAGR 2021-26)  
(Aspocompin arvio, perustuu alan lähteisiin)

18.4.2024

Varsinainen yhtiökokous 2024

# Piirilevyjen kokonaismarkkinoiden kehitys 2019-2023



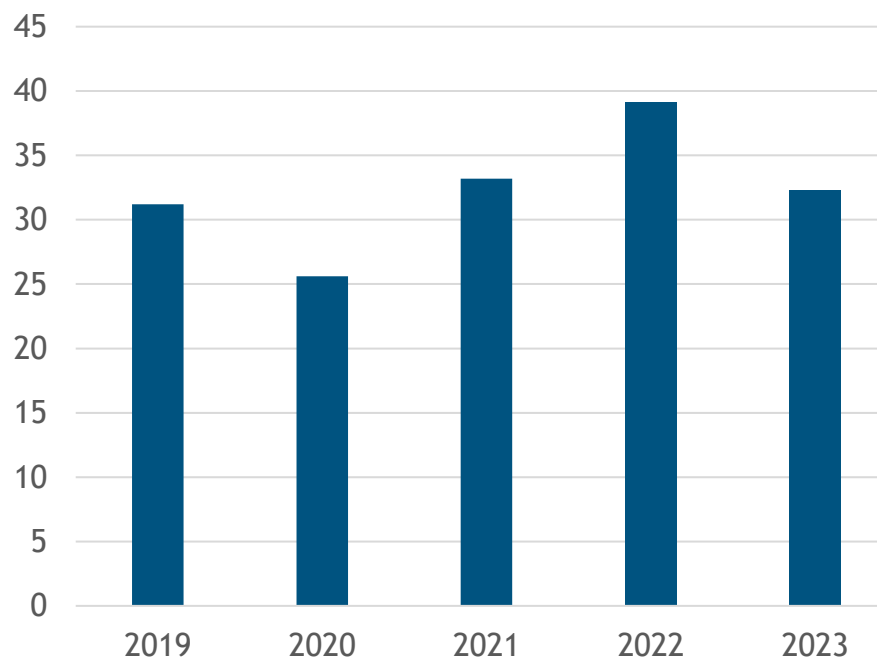
Source: Data4PCB



18.4.2024

# Tilikausi 2023: Liikevaihto 32,3 miljoonaa euroa, laskua 17 %

Vuotuinen liikevaihto (M€)




Varsinainen yhtiökokous 2024



# Asiakassegmentit 2023

Autoteollisuus




Teollisuus-  
elektroniikka



Turvallisuus,  
puolustus ja  
ilmailu



Puolijohde-  
teollisuus

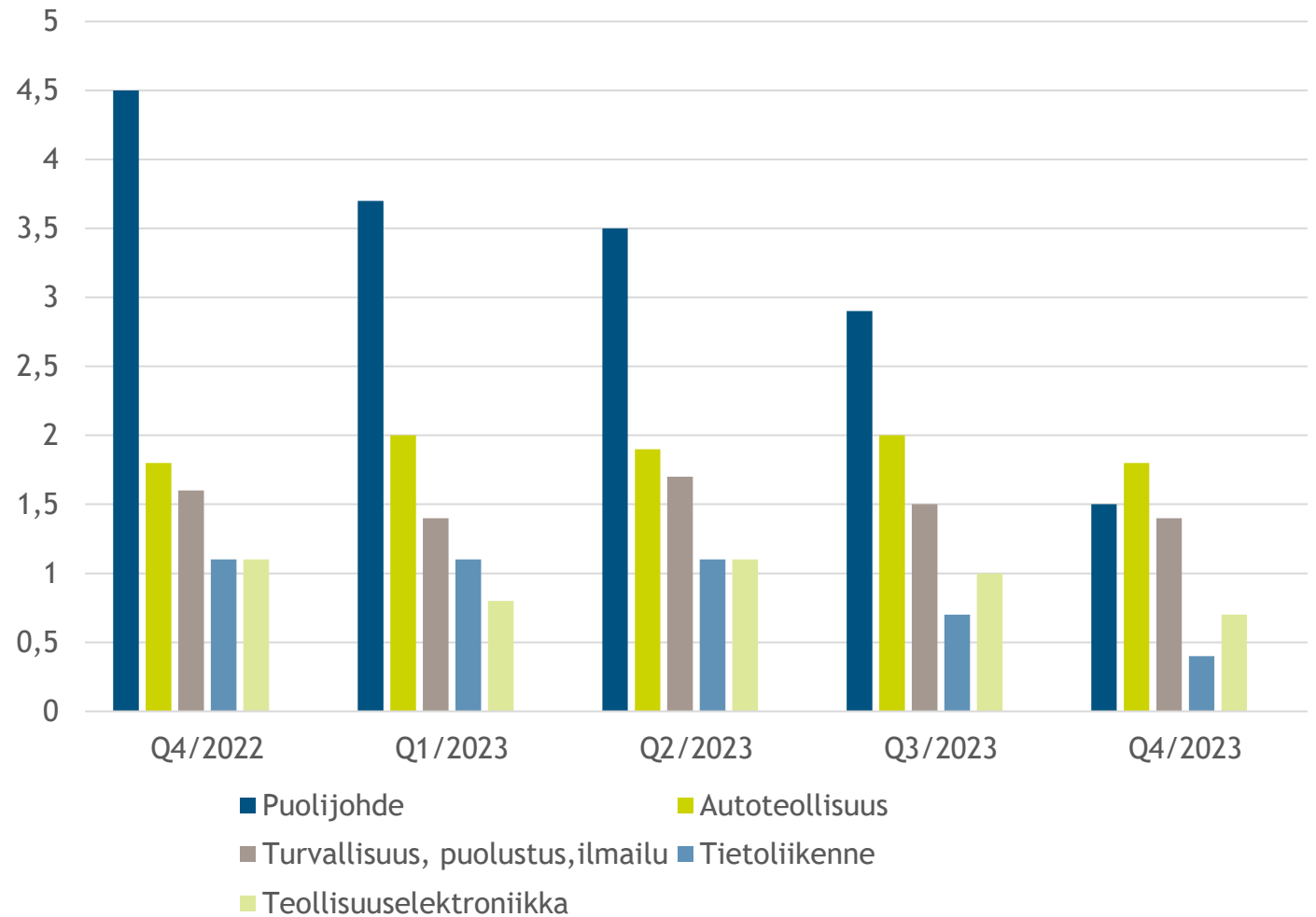


Tietoliikenne-  
verkot





# Asiakassegmenttien liikevaihdot, miljoonaa euroa





# Tilinpäätös 2023



# Laaja tuloslaskelma 2023

	1 000 € Liite	1.1.-31.12.2023	1.1.-31.12.2022
<b>Liikevaihto</b>	1	32 301	39 114
Valmiiden ja keskeneräisten tuotteiden varaston muutos		-380	240
Liiketoiminnan muut tuotot	2	65	5
Aineiden ja tarvikkeiden käyttö	3	-16 068	-18 089
Henkilöstökulut	4, 5	-9 569	-9 641
Poistot ja arvonalentumiset		-2 026	-1 903
Liiketoiminnan muut kulut	6	-6 065	-5 223
<b>Liikevoitto /tappio</b>		<b>-1 741</b>	<b>4 502</b>
Rahoitustuotot	7	8	6
Rahoituskulut	7	-274	-104
<b>Voitto/tappio ennen veroja</b>		<b>-2 007</b>	<b>4 404</b>
Tuloverot	8	370	-859
<b>Tilikauden voitto/tappio</b>		<b>-1 637</b>	<b>3 545</b>
Muut laajan tuloksen erät yhteensä		-30	92
<b>Tilikauden laaja tulos</b>		<b>-1 667</b>	<b>3 637</b>
<b>Osakekohtainen tulos</b>	9		
Laimentamaton osakekohtainen tulos		-0,24	0,52
Laimennusvaikutuksella oikaistu osakekohtainen tulos		-0,24	0,52

# Tase 2023

Varat	1000 €	Liite	31.12.2023	31.12.2022
<b>Pitkäaikaiset varat</b>				
Aineettomat hyödykkeet		10	3 348	3 309
Aineelliset käyttöomaisuushyödykkeet		11	6 180	5 967
Käyttöoikeusomaisuuserät		12	515	642
Käypään arvoon tulosvaikutteisesti arvostettavat rahoitusvarat			95	95
Laskennalliset verosaamiset		8	4 513	4 152
<b>Pitkäaikaiset varat yhteensä</b>			<b>14 652</b>	<b>14 164</b>
<b>Lyhytaikaiset varat</b>				
Vaihto-omaisuus		14	5 247	6 136
Myyntisaamiset ja muut saamiset		15	4 972	9 723
Rahavarat		16	1 322	1 410
<b>Lyhytaikaiset varat yhteensä</b>			<b>11 541</b>	<b>17 269</b>
<b>Varat yhteensä</b>			<b>26 193</b>	<b>31 433</b>

Oma pääoma ja velat	1000 €	Liite	31.12.2023	31.12.2022
<b>Oma pääoma</b>		26		
Osakepääoma			1 000	1 000
Sijoitetun vapaan oman pääoman rahasto			4 842	4 774
Etuuspohjaisten eläkejärjestelyjen uudelleenarvostus			-64	-49
Kertyneet voittovarot			12 990	16 078
<b>Oma pääoma yhteensä</b>			<b>18 767</b>	<b>21 803</b>
<b>Velat</b>				
<b>Pitkäaikaiset velat</b>				
Rahoitusvelat		13, 17, 18	436	1 427
Vuokrasopimusvelat		12, 13, 17, 18	344	412
Työsuhde-etuudet ja etuuspohjaiset eläkejärjestelyt		5	323	358
Laskennalliset verovelat		8	36	57
<b>Lyhytaikaiset velat</b>				
Rahoitusvelat		17	992	992
Vuokrasopimusvelat		17	192	242
Osto- ja muut velat		13,17	5 102	6 142
<b>Oma pääoma ja velat yhteensä</b>			<b>26 193</b>	<b>31 433</b>

Vuosikertomuksen  
sivu 14



# Rahavirta 2023

	1 000 € Liite	1.1.-31.12.2023	1.1.-31.12.2022
<b>Liiketoiminnan rahavirrat</b>			
Tilikauden voitto/tappio		-1 637	3 545
Oikaisut			
Liiketoimet, joihin ei liity maksutapahtumaa	21	2 269	1 927
Muut oikaisut	21	-425	859
Käyttöpääoman muutos	21	5 152	-2 571
Saadut korot		8	6
Maksetut korot		-217	-129
Maksetut verot		-23	-19
<b>Liiketoiminnan nettorahavirta</b>		<b>5 128</b>	<b>3 618</b>
<b>Investointien rahavirrat</b>			
Investoinnit aineellisiin käyttöomaisuushyödykkeisiin		-2 655	-2 523
Aineellisten käyttöomaisuushyödykkeiden myynti		56	0
<b>Investointien nettorahavirta</b>		<b>-2 599</b>	<b>-2 523</b>
<b>Nettorahavirta ennen rahoitusta</b>		<b>2 528</b>	<b>1 095</b>
<b>Rahoituksen rahavirrat</b>			
Lainojen nostot		116	170
Lainojen takaisinmaksut		-991	-992
Vuokrasopimusvelkojen maksut		-266	-587
Maksetut osingot		-1 437	-1 026
<b>Rahoituksen nettorahavirta</b>		<b>-2 577</b>	<b>-2 435</b>
Rahavarojen muutos		-49	-1 340
Rahavarat tilikauden alussa	16	1 410	2 631
Valuuttakurssien muutosten vaikutus		-39	119
<b>Rahavarat tilikauden lopussa</b>	<b>16</b>	<b>1 322</b>	<b>1 410</b>

# Tunnuslukuja 2023 - 2019

6

	2023	2022	2021	2020	2019
Liikevaihto, M€	32,3	39,1	33,2	25,6	31,2
Käyttökate, M€	0,3	6,4	4,1	1,5	4,7
Liikevoitto, M€	-1,7	4,5	2,2	-0,1	3,4
<i>% liikevaihdosta</i>	-5,4	11,5	6,8	-0,5	10,9
Tulos ennen veroja liiketoiminnoista, M€	-2,0	4,4	2,2	-0,4	3,3
<i>% liikevaihdosta</i>	-6,2	11,3	6,6	-1,7	10,4
Tilikauden tulos, M€	-1,6	3,5	2,1	-0,1	3,9
<i>% liikevaihdosta</i>	-5,1	9,1	6,4	-0,4	12,6
Liiketoiminnan nettorahavirta, M€	5,1	3,6	2,3	3,7	4,3
Oman pääoman tuotto-% (ROE)	-8,7	17,3	11,6	-0,6	23,9
Sijoitetun pääoman tuotto-% (ROI)	-6,0	15,1	9,3	0,8	18,4
Omavaraisuusaste, %	71,7	69,4	60,8	63,6	61,3
Nettovelkaantumisaste, %	3,4	7,6	8,7	16,6	19,0
Bruttoinvestoinnit käyttöomaisuuteen, M€	2,7	2,5	1,3	2,0	3,9
<i>% liikevaihdosta</i>	8,2	6,5	3,9	7,7	12,6
Tilaukanta kauden lopussa, M€	10,5	14,3	16,5	4,4	4,4
Henkilöstön määrä 31.12.	162	156	145	138	132
Henkilöstö keskimäärin	164	145	139	140	124
Tulos/osake (EPS) toiminnoista, €	-0,24	0,52	0,31	-0,01	0,59
Osinko/osake, €	0,00*	0,21	0,15	0,00	0,15
Hinta/voitto-suhde (P/E)	-16,01	14,17	19,49	-392,00	8,92

\*Hallituksen ehdotus

Tunnuslukuja vuosikertomuksen  
sivulla 11





# 2024 Q1: Liikevaihto ja liiketulos laskivat vertailukaudesta

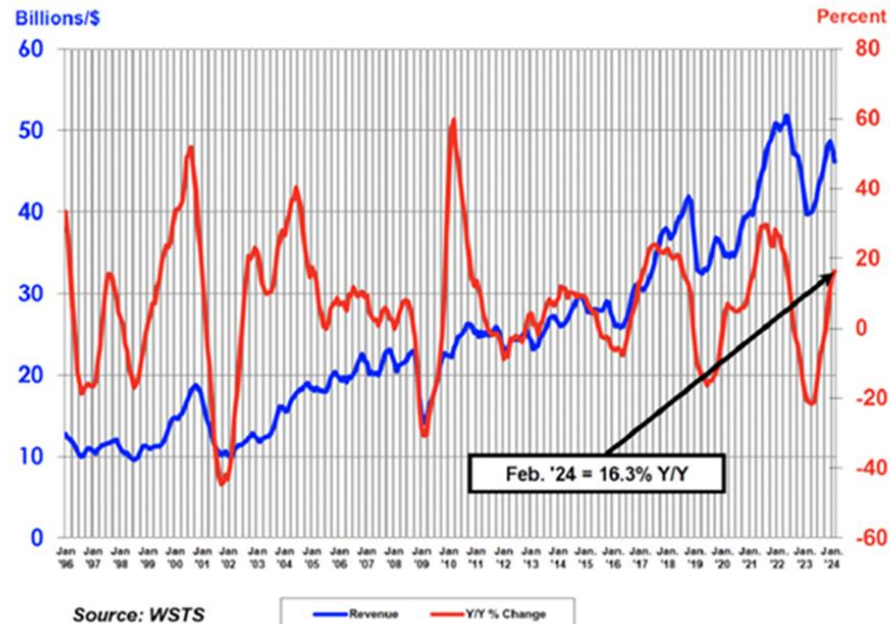
6

- Ensimmäisen neljänneksen liikevaihto 6,2 (8,9) miljoonaa euroa, laskua 30 %
- Liiketulos -1,6 (0,3) miljoonaa euroa, -25,9 (3,8 ) % liikevaihdosta
- Osakekohtainen tulos -0,24 (0,04) euroa
- Liiketoiminnan rahavirta -2,0 (1,6) miljoonaa euroa
- Saadut tilaukset 7,5 (13,7) miljoonaa euroa, laskua 45 %
- Tilauskanta katsauskauden lopussa 11,8 (19,1) miljoonaa euroa, laskua 38 %
- Omavaraisuusaste 64,5 (72,9) %

# Puolijohdekomponenttien sykli kääntynyt kasvuun

## Worldwide Semiconductor Revenues

Year-to-Year Percent Change



- Pitkittynyt puolijohdesykli kääntyi kasvuun vuoden 2023 viimeisellä neljänneksellä
- Puolijohdeteollisuuden toimitusketjuissa edelleen korkeita varastotasoja
- Kysyntä piristyy asteittain vuoden 2024 aikana, kun varastot tasoittuneet
- Kasvun ajurina muun muassa uudet tekoälypohjaiset prosessorit, joiden arvioidaan yleistyvän voimakkaasti kannettavissa laitteissa kuten tietokoneissa ja älypuhelimissa


# Näkymät vuodelle 2024

Aspocomp toistaa 14.3.2024 annetun taloudellisen ohjeistuksen

- Aspocomp arvioi vuoden 2024 liikevaihdon kasvavan vuoden 2023 tasosta ja liiketuloksen paranevan vuoden 2023 tasosta.
- Aspocompin vuoden 2023 liikevaihto oli 32,2 miljoonaa euroa ja liiketulos oli 1,7 miljoonaa euroa tappiollinen.




# Kysymykset



# Tilintarkastuskertomus 2023 Aspocomp Group Oyj:n yhtiökokous

PricewaterhouseCoopers Oy  
Tilintarkastusyhteisö

Tuukka Kiuru  
KHT, päävastuullinen tilintarkastaja







## Tilintarkastuksen kohde

- Konsernitilinpäätös
- Emoyhtiön tilinpäätös

## Konsernitilinpäätöksen tarkastuksen laajuus

- Konsernitilinpäätöksen tarkastuksen kohteena oli konsernin emoyhtiö, ja tarkastus on kattanut valtaosan konsernin liikevaihdosta, varoista ja veloista.

## Tilintarkastuksen kannalta keskeiset seikat

- Liikevaihdon tuloutusajankohta
- Liikearvon arvostaminen
- Laskennallisten verosaamisten arvostaminen

# Aspocomp Group Oyj:n yhtiökokoukselle

6

## Lausuntonamme esitämme, että

- konsernitilinpäätös antaa oikean ja riittävän kuvan konsernin taloudellisesta asemasta sekä sen toiminnan tuloksesta ja rahavirroista EU:ssa käyttöön hyväksytyjen kansainvälisten tilinpäätösstandardien (IFRS-tilinpäätösstandardit) mukaisesti
- tilinpäätös antaa oikean ja riittävän kuvan emoyhtiön toiminnan tuloksesta ja taloudellisesta asemasta Suomessa voimassa olevien tilinpäätöksen laatimista koskevien säännösten mukaisesti ja täyttää lakisääteiset vaatimukset.

Helsingissä 13.3.2024

**PricewaterhouseCoopers Oy**  
Tilintarkastusyhteisö

Tuukka Kiuru  
KHT



# Tilinpäätöksen ja konsernitilinpäätöksen vahvistaminen

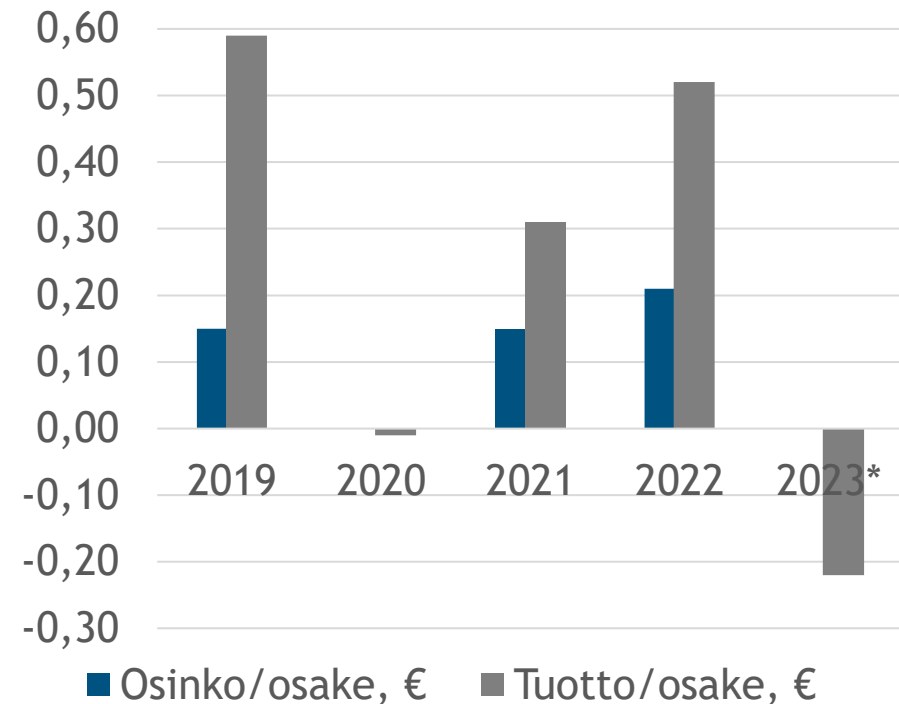
# Taseen osoittaman voiton käyttäminen ja osingonmaksusta päättäminen

- Hallitus ehdottaa yhtiökokoukselle, että osinkoa ei makseta tilikaudelta 1.1.-31.12.2023.

## Aspocompin osinkopolitiikka

- Osinkopolitiikan tavoitteena on jakaa vähintään 1/3 kauden voitosta osinkona.

Osinko ja tuotto/osake



\*Hallituksen ehdotus

# Vastuuvapaudesta päättäminen hallituksen jäsenille ja toimitusjohtajalle

- Päivi Marttila
- Kaarina Muurinen
- Jukka Huuskonen
- Anssi Korhonen
- Mikko Montonen



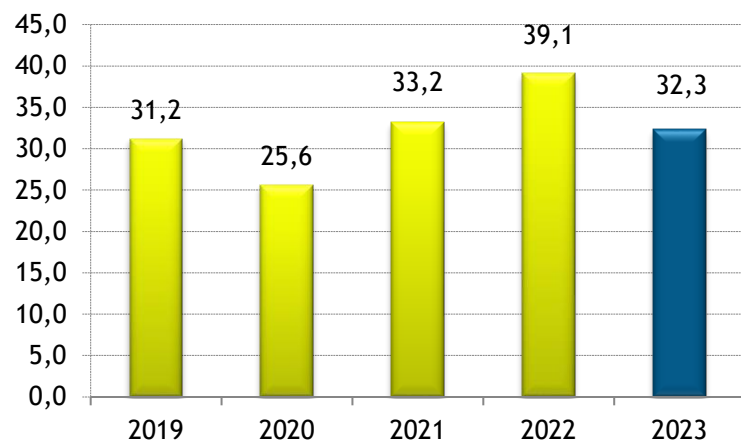
# Toimielinten palkitsemisraportin 2023 käsittely

10

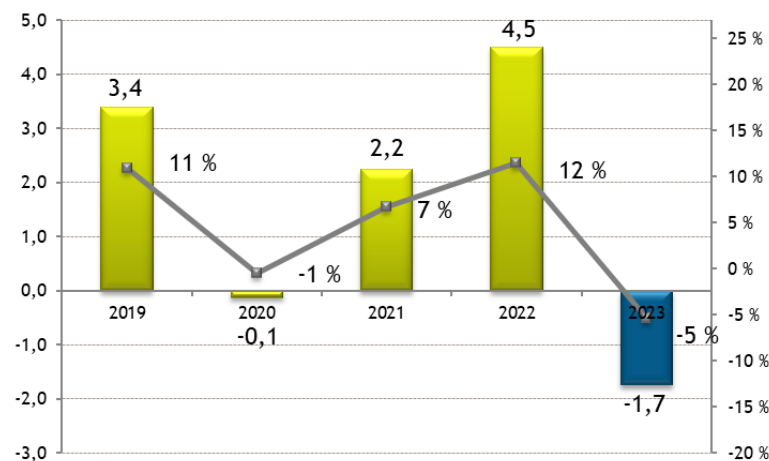
# Taloudellisen tuloksen ja palkkioiden kehitys 5 vuoden aikana

10

## Liikevaihto



## Liiketulos



Palkkioiden kehitys 2019-2023, euroa	2023	2022	2021	2020	2019
Hallituksen puheenjohtaja	42 000	42 000	39 000	37 000	38 000
Hallituksen varapuheenjohtaja	26 000	26 000	24 500	24 500	24 500
Hallituksen muut jäsenet keskimäärin	21 000	21 000	19 000	15 166	19 333
Toimitusjohtaja					
palkka ja muut lyhytaikaiset työsuhde-etuudet*	322 388	292 002	241 379	295 700	352 035
optio-oikeudet **	0	0	0	335 400	0
Aspocompin työntekijä keskimäärin ***	46 018	52 625	51 051	45 291	49 275

\* Toimitusjohtajalle maksetut lyhytaikaiset työsuhde-etuudet perustuivat vuoden 2022 suorituskriteereihin.

\*\* Toimitusjohtajan itse hankkimien yhtiön osakkeiden kokonaishankintahinta optio-ohjelmaan 2014 liittyen. Optio-ohjelma 2014 on päätynyt 30.4.2020.

\*\*\* Aspocompin työntekijä keskimäärin: Vuosittaiset henkilöstökulut lasketaan vähentäen kokonaisluvusta muut henkilöstösivukulut ja jakamalla se keskimääräisellä henkilöstön määrällä vuoden aikana.

# Hallituksen palkkiot 2023

Tilikausi 2023, euroa	Vuosipalkkio	Kokouspalkkiot	Palkkiot yhteensä
Päivi Marttila, puheenjohtaja	30 000	12 000	42 000
Kaarina Muurinen, varapuheenjohtaja	20 000	6 000	26 000
Jukka Huuskonen	15 000	6 000	21 000
Anssi Korhonen	15 000	6 000	21 000
<b>Yhteensä, euroa</b>	<b>80 000</b>	<b>30 000</b>	<b>110 000</b>

- Hallituksen vuosipalkkiot ja kokouskohtaiset palkkiot ovat pysyneet samoina vuodesta 2018 lähtien.
- Hallituksen palkkioita ei ole maksettu miltään osalta osakkeiden muodossa, kaikki palkkiot on maksettu rahana.
- Hallituksen jäsenet eivät ole saaneet muita taloudellisia etuuksia, eivätkä he ole osallisina yhtiön kannustinjärjestelmissä.

# Toimitusjohtajan ja toimitusjohtajan sijaisen palkkiot 2023

1 000 euroa	Toimitusjohtaja	Toimitusjohtajan sijainen
Palkka ja muut lyhytaikaiset etuudet	322	153
Suoriteperusteisesti kirjattu eläkemeno	57	27
<b>Yhteensä</b>	<b>379</b>	<b>180</b>

- **Toimitusjohtaja Mikko Montosen** palkitseminen on koostunut kiinteästä kuukausipalkasta ja tavanomaisiksi katsottavista luontaiseduista, kuten puhelin-, ravinto- ja autoedusta.
- Toimitusjohtaja on yhtiön ylintä johtoa sekä valittuja avainhenkilöitä koskevan osakepohjaisen pitkän aikavälin kannustinjärjestelmän sekä hallituksen vuosittain hyväksymän ja koko henkilöstöön sovellettavan lyhyen aikavälin kannustinjärjestelmän piirissä.
- Toimitusjohtajalla ei ole poikkeavia eläkejärjestelyjä, eläkeikä määräytyy työntekijän eläkelain (TyEL) mukaan.
- **Toimitusjohtajan sijaisen** tehtävää hoitaa toissijaisena työtehtävänä yhtiön **kaupallinen johtaja Antti Ojala**.
- Toimitusjohtajan sijaisen palkitseminen on koostunut kiinteästä kuukausipalkasta ja tavanomaisiksi katsottavista luontaiseduista.
- Toimitusjohtajan sijainen on yhtiön ylintä johtoa sekä valittuja avainhenkilöitä koskevan osakepohjaisen pitkän aikavälin kannustinjärjestelmän sekä hallituksen vuosittain hyväksymän ja koko henkilöstöön sovellettavan lyhyen aikavälin kannustinjärjestelmän piirissä.
- Toimitusjohtajan sijaisella ei ole poikkeavia eläkejärjestelyjä, eläkeikä määräytyy työntekijän eläkelain (TyEL) mukaan.
- Yhtiö ei maksa toimitusjohtajan sijaisen tehtävän hoitamisesta erillistä palkkiota.

# Toimielinten palkitsemispolitiikan käsittely

- Yhtiön nykyinen palkitsemispolitiikka on hyväksytty yhtiön varsinaisessa yhtiökokouksessa 9.6.2020. Palkitsemispolitiikka on esitettävä yhtiökokoukselle vähintään neljän vuoden välein tai aina kun siihen tehdään olennaisia muutoksia.
- Palkitsemispolitiikassa kuvataan pääperiaatteet ja päätöksentekoprosessit yhtiön hallituksen jäsenten ja toimitusjohtajan palkitsemiselle vuosille 2024-2027. Tällä hetkellä voimassa olevaan palkitsemispolitiikkaan verrattuna, nyt ehdotettuun palkitsemispolitiikkaan tehdyt muutokset ovat teknisiä.
- Palkitsemispolitiikka on laadittu Suomen listayhtiöiden hallinnointikoodin vaatimusten mukaisesti.



# Hallituksen jäsenten palkkioista päättäminen

- Osakkeenomistajien nimitystoimikunta ehdottaa yhtiökokoukselle, että hallituksen jäsenille maksetaan palkkioita seuraavasti:
  - Palkkio toimikaudelta
    - Puheenjohtajalle 30 000 euroa (2023: 30 000)
    - Varapuheenjohtajalle 20 000 euroa (2023: 20 000)
    - Jäsenille 15 000 euroa (2023: 15 000)
  - Kokouspalkkiot
    - Puheenjohtajalle 1 000 euroa kokoukselta
    - Jäsenille 500 euroa hallituksen ja sen valiokuntien kokouksilta
    - Hallituksen jäsenille maksetaan kokouksesta aiheutuneet kohtuulliset matkakustannukset
  - Maksetuista palkkiosta maksetaan TyEL-eläkevakuutusmaksut vapaaehtoisesti

# Hallituksen jäsenten lukumäärästä päättäminen

13

- Hallituksen jäsenten lukumääräksi ehdotetaan viisi (5).

# Hallituksen jäsenten valitseminen toimikaudeksi, joka päättyy vaalia seuraavan varsinaisen yhtiökokouksen päättyessä

- Hallituksen jäseniksi ehdotetaan nykyiset jäsenet
  - Päivi Marttila
  - Kaarina Muurinen
  - Jukka Huuskonen
  - Anssi Korhonen
- Hallituksen uudeksi jäseneksi ehdotetaan
  - Ville Vuori

## VILLE VUORI

- Insinööri, eMBA, s. 1973
- Hallitusammattilainen
- Riippumaton yhtiöstä ja suurimmista osakkeenomistajista

### KESKEINEN TYÖKOKEMUS:

- Ville Vuori on toiminut Kemppe Oy:n toimitusjohtaja 2017-2023 ja Incap-konsernin toimitusjohtajana vuosina 2014-2017.
- Sitä ennen hän on työskennellyt muun muassa Kumera Drives Oy:ssä ja Skyhow Ltd:ssä toimitusjohtajana sekä ABB-konsernissa useissa johtajatasen tehtävissä.

### KESKEISIMMÄT LUOTTAMUSTEHTÄVÄT:

- Hallituksen puheenjohtaja, InCap-konserni, 2019-

# Tilintarkastajan palkkiosta päättäminen

15

- Hallitus ehdottaa yhtiökokoukselle, että tilintarkastajalle maksetaan palkkio laskun mukaan.



# Tilintarkastajan valitseminen

- Hallitus ehdottaa yhtiökokoukselle, että yhtiön tilintarkastajaksi valitaan tilintarkastusyhteisö Ernst & Young Oy. Yhtiöjärjestyksen mukaan tilintarkastajan toimikausi päättyy ensimmäisen vaalia seuraavan varsinaisen yhtiökokouksen päättyessä.

Hallituksen ehdotus perustuu yhtiön tilintarkastuksen kilpailutukseen. Kilpailutuksen tuloksena yhtiö sai tarjoukset kolmelta (3) tilintarkastusyhteisöltä. Hallituksen arvion mukaan Ernst & Young Oy täyttää parhaiten tarjouspyynnössä etukäteen määritellyt valintakriteerit.

- Ernst & Young Oy on ilmoittanut, että päävastuullisena tilintarkastajana toimii KHT Erika Grönlund.

# Hallituksen valtuuttaminen päättämään osakeanneista sekä optioiden ja muiden erityisten oikeuksien antamisesta

Hallitus ehdottaa yhtiökokoukselle, että hallitus valtuutetaan päättämään yhdessä tai useammassa erässä osakeanneista sekä optio-oikeuksien ja muiden osakeyhtiölain 10 luvun 1 §:ssä tarkoitettujen osakkeisiin oikeuttavien erityisten oikeuksien antamisesta seuraavasti:

Valtuutuksen nojalla annettavien osakkeiden lukumäärä voi olla enintään 684 144 osaketta. Hallitus päättää kaikista osakeantien ja optioiden sekä muiden osakkeisiin oikeuttavien erityisten oikeuksien antamisen ehdoista. Valtuutus koskee sekä uusien osakkeiden antamista että omien osakkeiden luovuttamista. Osakeannit ja optio-oikeuksien sekä muiden osakeyhtiölain 10 luvun 1 §:ssä tarkoitettujen osakkeisiin oikeuttavien erityisten oikeuksien antaminen voivat tapahtua osakkeenomistajien merkintäetuoikeudesta poiketen (suunnattu anti).

Valtuutus kumoaa yhtiökokouksen 20.4.2023 antaman valtuutuksen päättää osakeanneista ja osakkeisiin oikeuttavien erityisten oikeuksien antamisesta.

Valtuutus on voimassa 30.6.2025 saakka

# Kokouksen päättäminen

18



18.4.2024

Varsinainen yhtiökokous 2024

**ASPOCOMP**  
Heart of your technology