

# ASPOCOMP

Heart of your technology

Osavuosisikatsaus tammi-maaliskuu 2024

18.4.2024 Mikko Montonen, toimitusjohtaja



# Päivän ohjelma

- Q1/2024 lyhyesti
- Q1/2024 taloudellinen tulos:
  - Tilauskanta
  - Liikevaihto
  - Liiketulos
  - Osinkoehdotus
- Asiakassegmenttien katsaus
- Näkymät
- Yhteenveto

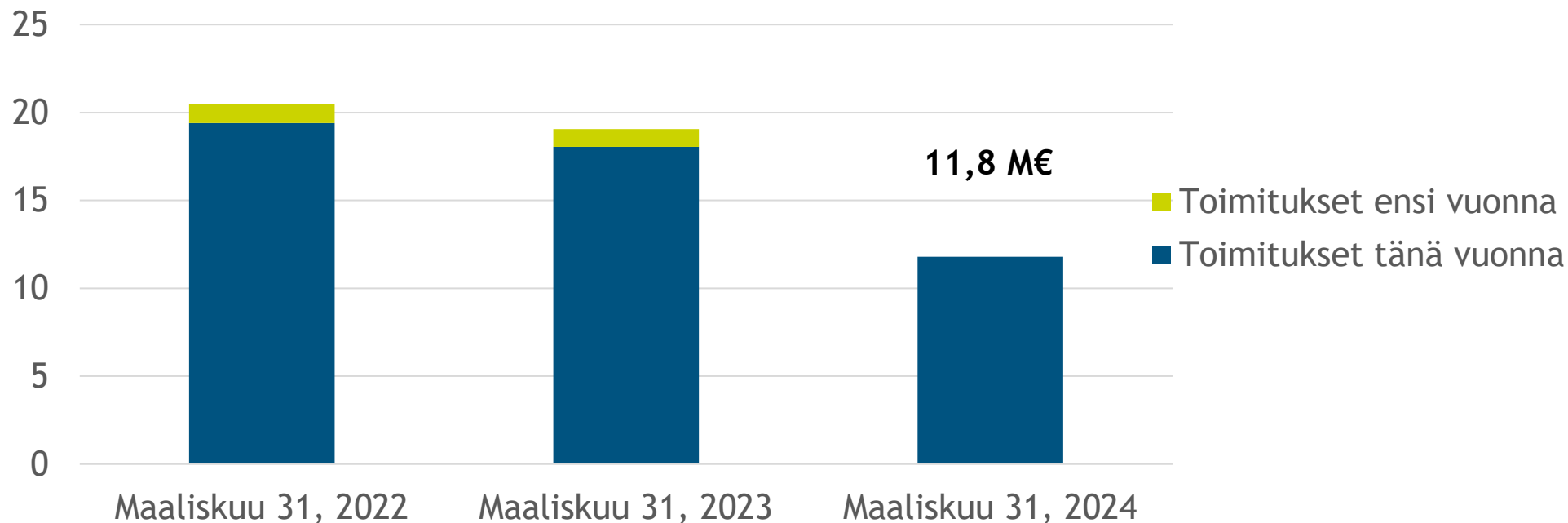


## Q1/2024: Liikevaihto ja liiketulos laskivat vertailukaudesta

- Ensimmäisen neljänneksen liikevaihto 6,2 (8,9) miljoonaa euroa, laskua 30 %
- Liiketulos -1,6 (0,3) miljoonaa euroa, -25,9 (3,8 ) % liikevaihdosta
- Osakekohtainen tulos -0,24 (0,04) euroa
- Liiketoiminnan rahavirta -2,0 (1,6) miljoonaa euroa
- Omavaraisuusaste 64,5 (72,9) %
- Tilauskanta katsauskauden lopussa 11,8 (19,1) miljoonaa euroa, laskua 38 %
- Saadut tilaukset 7,5 (13,7) miljoonaa euroa, laskua 45 %

# Tilaukanta 11,8 miljoonaa euroa

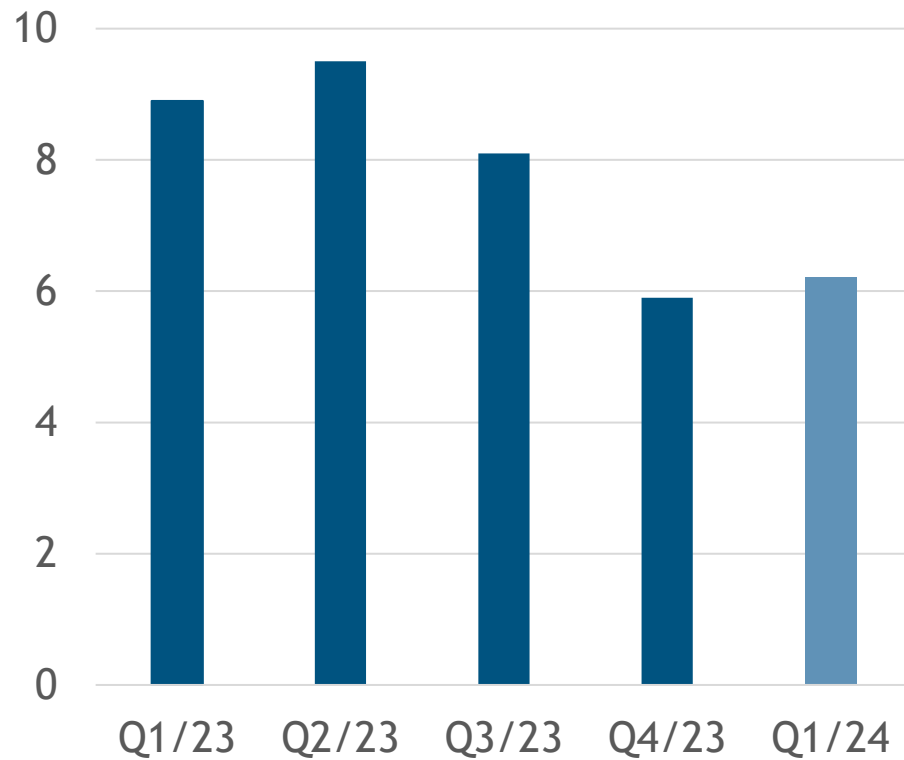
Tilaukanta (M€), toimitusaikataulu



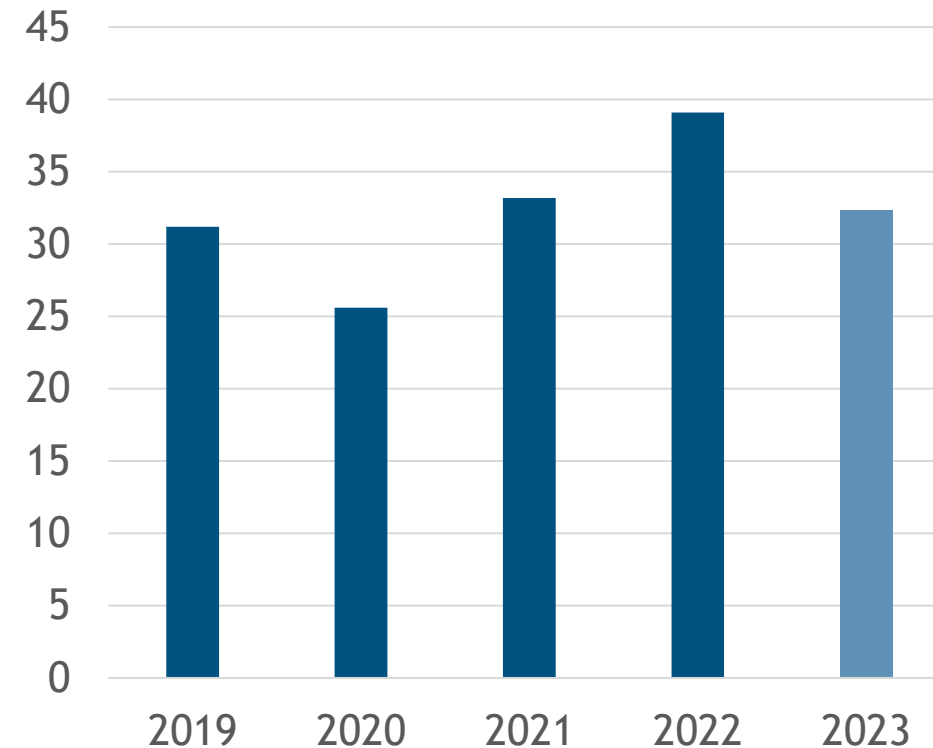
- Tilaukanta laski taantuman aiheuttamasta heikentyneestä kysynnästä sekä asiakkaiden tavanomaista korkeammista varastotasoista johtuen.

# Q1 liikevaihto 6,2 miljoonaa euroa

Liikevaihto kvartaaleittain (M€)

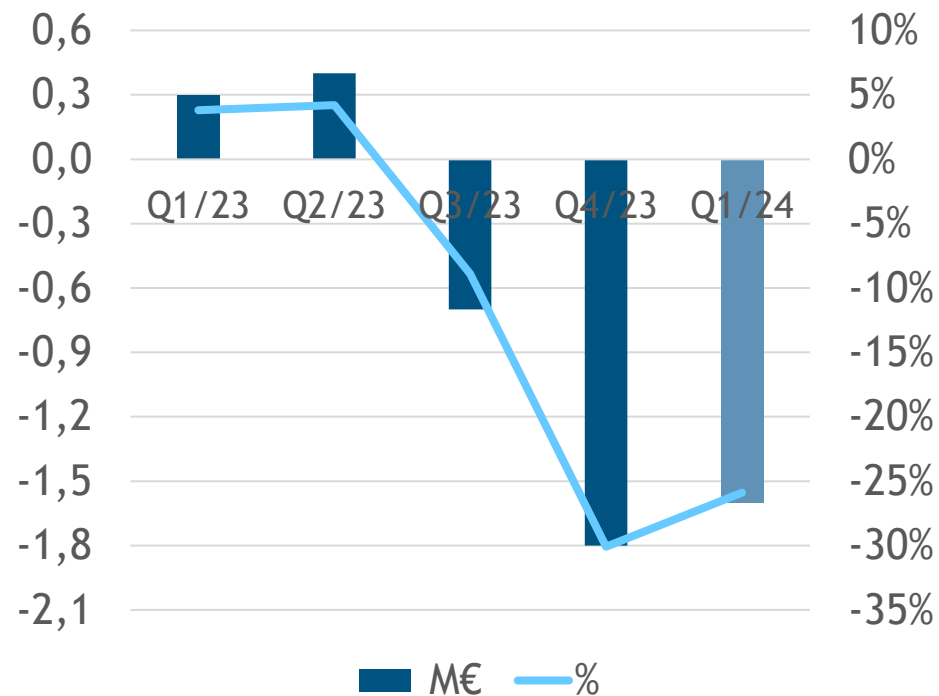


Vuotuinen liikevaihto (M€)

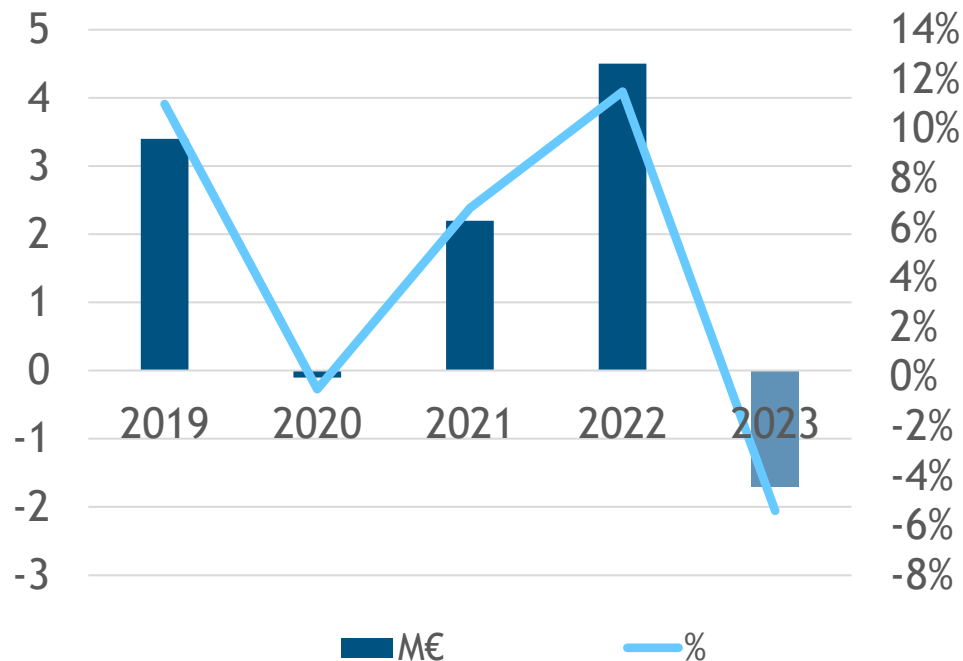


# Q1 /2024 ja koko vuoden 2023 liiketulos

## Liiketulos, M€ ja %



## Vuotuinen liiketulos, M€ ja %




- Q1 tulosta rasittivat erityisesti:
  - Alhainen liikevaihto
  - Heikentynyt tuotemiksi
  - Kohonneet materiaalikulut jotka johtuivat aiemmin raportoidusta prosessihäiriöstä Q4:lla



# Asiakassegmentin arvioinnit ja liikevaihto Q1/2024

Autoteollisuus




Teollisuus-  
elektroniikka



Turvallisuus,  
puolustus ja  
ilmailu



Puolijohde-  
teollisuus

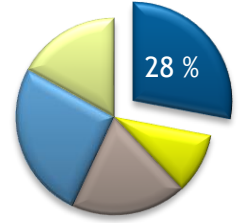


Tietoliikenne



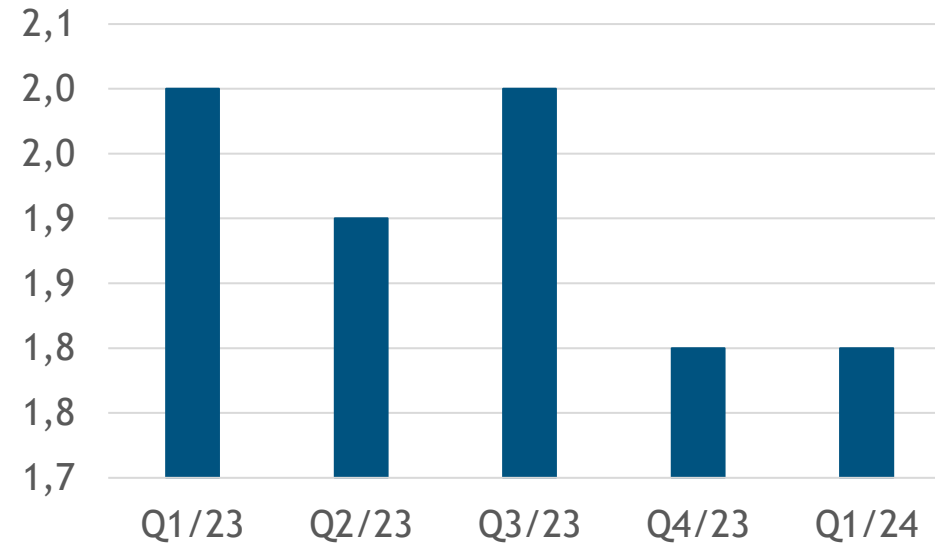


# Autoteollisuus: Epävarma markkinatilanne hidasti toimituksia



- Epävarma markkinatilanne hidastutti toimituksia.
- Q1:n liikevaihto 1,8 miljoonaa euroa, Q1/2023 verrattuna laskua 10 %.

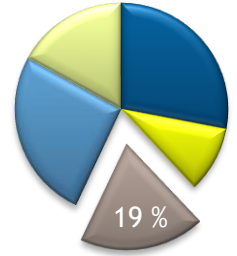
Liikevaihto, M€





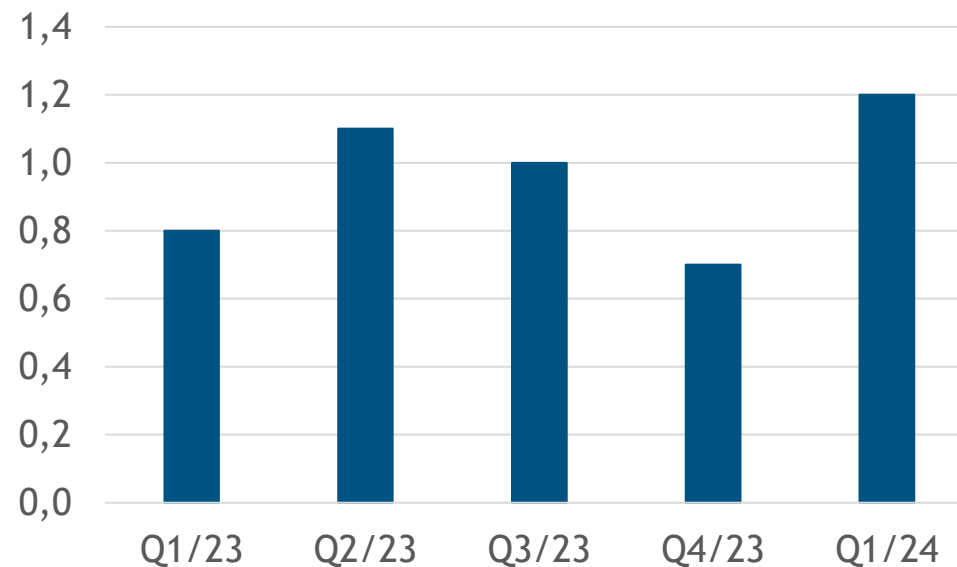


## Teollisuuselektroniikka: Liikevaihto kasvoi 44 prosenttia Q1/2023 verrattuna



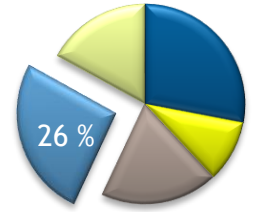
- Liikevaihto kasvoi kysynnän lievän elpymisen takia.
- Q1 liikevaihto 1,2 miljoonaa euroa, kasvua 44 % Q1/2023 verrattuna.

Liikevaihto, M€



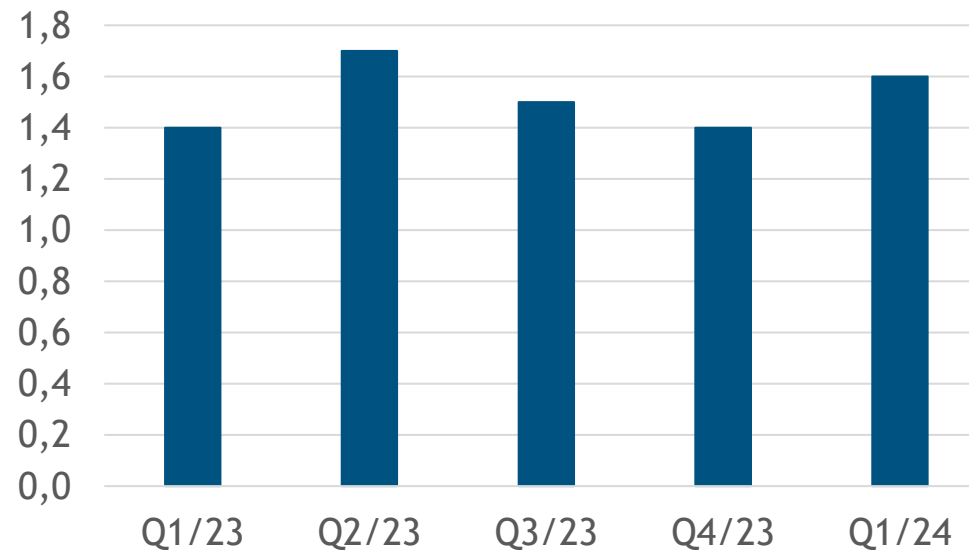


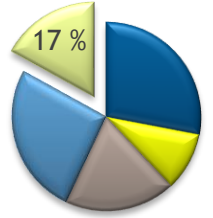
# Turvallisuus, puolustus ja ilmailu: Asiakasaktiviteetit korkealla tasolla



- Geopoliittisen ympäristön muuttuminen ja toimitusketjujen varmistaminen lisää valmistuksen kysyntää Euroopassa.
- Aktiivinen myyntityö heijastui tarjouspyyntöjen ja tilausten määrän kasvuna.
- Liikevaihto kasvoi 14 % vertailukaudesta 1,6 miljoonaan euroon.

Liikevaihto, M€



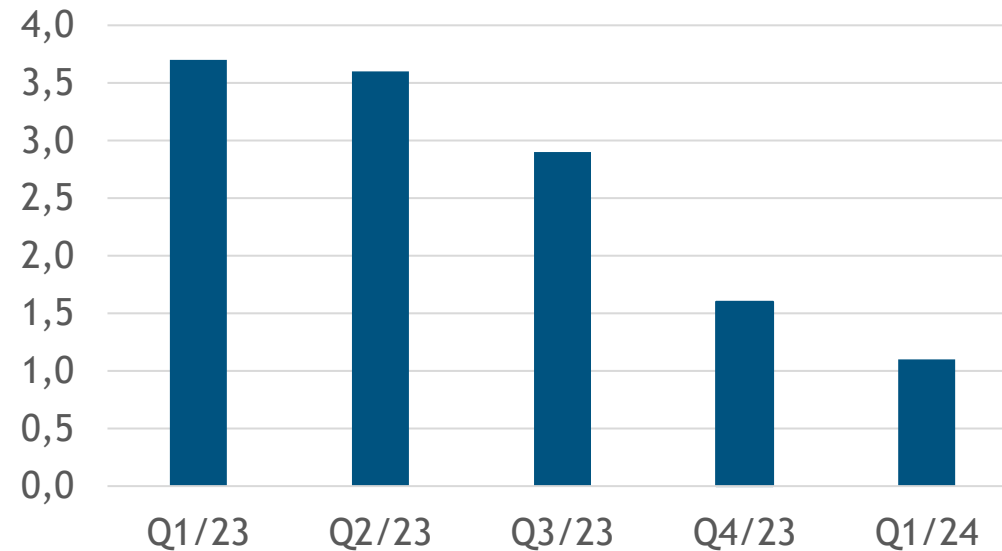


# Puolijohdeteollisuus: Korkeat varastotasot



- Q1 liikevaihto oli 1,1 miljoonaa euroa.
- Kysynnän odotetaan elpyvän asteittain vuoden 2024 aikana.
- Kasvu käynnistyy kun varastotasot ovat toimitusketjussa normalisoituneet.

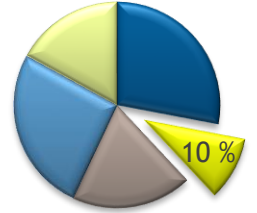
Liikevaihto, M€





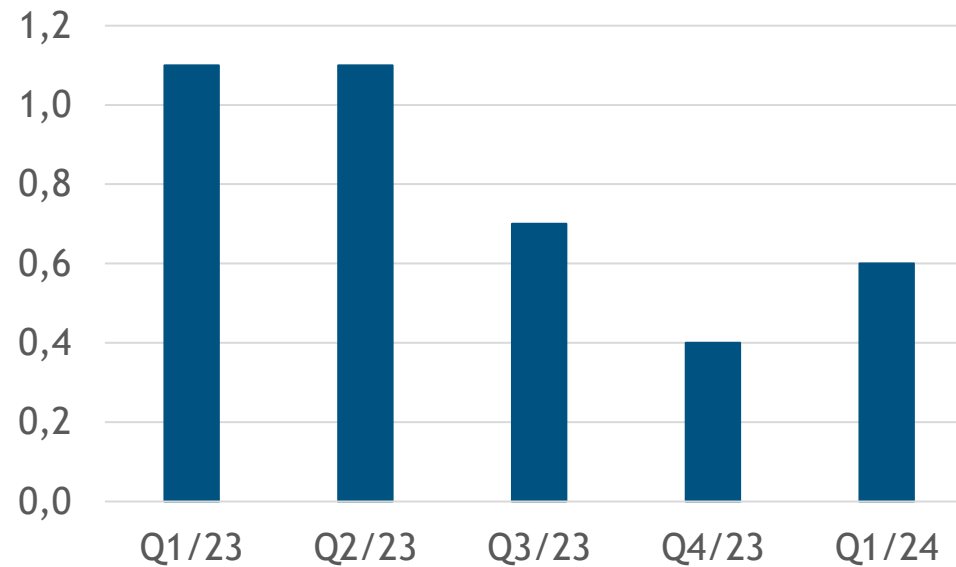


# Tietoliikenne: Korkea korkotaso rajoittaa investointeja mobiiliverkkoihin



- Q1 liikevaihto 0,6 miljoonaa euroa, laskua 44 % vertailukauteen.
- Heikko kysyntä vähentää kehityspanostuksia.
- Liikevaihto jäi matalaksi asiakkaiden tuotekehityshankkeiden ajoituksista johtuen.

Liikevaihto, M€





# Näkymät vuodelle 2024

Aspocomp toistaa 14.3.2024 annetun taloudellisen ohjeistuksen.

- Aspocomp arvioi vuoden 2024 liikevaihdon kasvavan vuoden 2023 tasosta ja liiketuloksen paranevan vuoden 2023 tasosta.

Aspocompin vuoden 2023 liikevaihto oli 32,2 miljoonaa euroa ja liiketulos oli 1,7 miljoonaa euroa tappiollinen.



## Q1: Yhteenveto

- Ensimmäisen neljänneksen liikevaihto 6,2 (8,9) miljoonaa euroa, laskua 30 %
- Liiketulos -1,6 (0,3) miljoonaa euroa, -25,9 (3,8) % liikevaihdosta
- Osakekohtainen tulos -0,24 (0,04) euroa
- Liiketoiminnan rahavirta -2,0 (1,6) miljoonaa euroa
- Omavaraisuusaste 64,5 (72,9) %
- Tilauskanta katsauskauden lopussa 11,8 (19,1) miljoonaa euroa, laskua 38 %
- Saadut tilaukset 7,5 (13,7) miljoonaa euroa, laskua 45 %



Lisämateriaali

# 10 suurinta osakkeenomistajaa 31.3.2024

Osakkeenomistaja		Osakemäärä	Omistus, %
1	Joensuun Kauppa ja Kone Oy	1 195 722	17,48
2	Etola Group Oy	1 001 004	14,63
3	Montonen Mikko	390 000	5,70
4	Mandatum Life Insurance Company Limited	352 103	5,15
5	Etola Erkki	300 000	4,39
6	Nordea Henkivakuutus Suomi Oy	275 000	4,02
7	Lahdenperä Matti	128 850	1,88
8	Lähdesmäki Tuomo	115 000	1,68
9	Koskinen Jouni	114 716	1,68
10	Lauren Karri-Pekka	101 722	1,49



# Hallitus



[Päivi Marttila](#)  
Puheenjohtaja



[Kaarina Muurinen](#)  
Varapuheenjohtaja



[Jukka Huuskonen](#)  
Jäsen



[Anssi Korhonen](#)  
Jäsen

# Johtoryhmä



[Mikko Montonen](#)

Toimitusjohtaja



[Antti Ojala](#)

Kaupallinen johtaja ja  
toimitusjohtajan sijainen



[Pekka Holopainen](#)

Operatiivinen johtaja



[Jouni Kinnunen](#)

Talousjohtaja



[Mitri Mattila](#)

Teknologiajohtaja