

ASPOCOMP

PCB Technology Company

Yhtiökokous 2014

24.4.2014, Keilaranta 1

Esityslista

1. Kokouksen avaaminen
2. Kokouksen järjestäytyminen
3. Pöytäkirjantarkastajien ja ääntenlaskun valvojien valitseminen
4. Kokouksen laillisuuden toteaminen
5. Läsnä olevien toteaminen ja ääniluettelon vahvistaminen
6. Vuoden 2013 tilinpäätöksen, konsernitilinpäätöksen, toimintakertomuksen ja tilintarkastuskertomuksen esittäminen
7. Tilinpäätöksen ja konsernitilinpäätöksen vahvistaminen
8. Taseen osoittaman voiton käyttäminen
9. Vastuuvapaudesta päättäminen hallituksen jäsenille ja toimitusjohtajalle
10. Hallituksen jäsenten palkkioista päättäminen
11. Hallituksen jäsenten lukumäärästä päättäminen
12. Hallituksen jäsenten valitseminen
13. Tilintarkastajan palkkiosta päättäminen
14. Tilintarkastajan valitseminen
15. Kokouksen päättäminen

Vuoden 2013 tilinpäätöksen, toimintakertomuksen ja tilintarkastuskertomuksen esittäminen

6

- Piirilevymarkkinat
- Aspocomp elektroniikan arvoketjussa
- Aspocompin vuosi 2013
- Aspocompin tilinpäätös vuodelta 2013
- Aspocompin osavuosisikatsaus 1-3/2014
- Aspocomp vuonna 2014

- Kysymykset

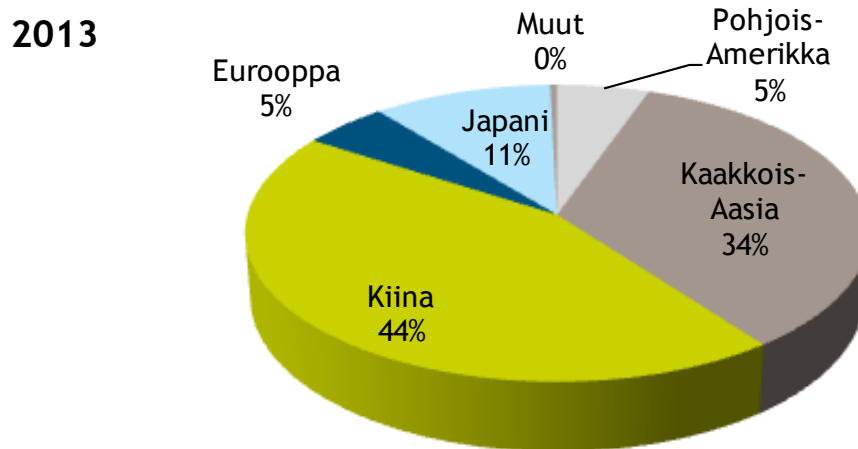
- Tilintarkastuskertomus



Piirilevymarkkinat

6

- Piirilevyjen valmistuksen arvoksi vuonna 2013 arvioidaan 54-59 miljardia dollaria*
 - Ei muutosta verrattuna vuoteen 2012
 - Euromääräinen arvo putosi 1 miljardin



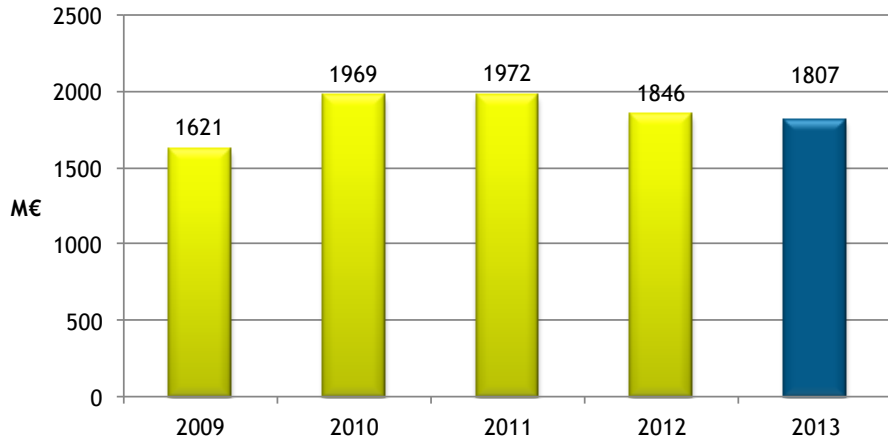
- Vuonna 2014 valmistuksen arvon arvioidaan kasvavan noin 1,5 prosenttia**

* Prismark, Nakahara Ltd.

** Nakahara Ltd.

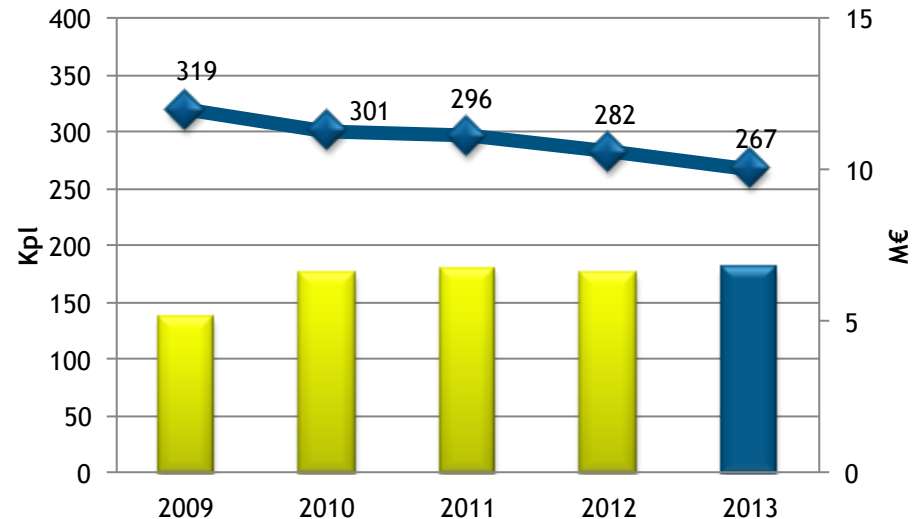
Piirilevymarkkinat Euroopassa

6



Valmistuksen arvo


Valmistajien määrä ja liikevaihto per valmistaja



Euroopan piirilevymarkkinan arvioidaan olevan yli miljardi euroa suurempi kuin valmistuksen arvon

Lähde: ZVEI

Aspocomp elektroniikan arvoketjussa




- Aspocomp - Piirilevyteknologiayhtiö
- Aspocompin valmistusyksiköt sijaitsevat Oulussa ja Teuvalla
- Oman valmistuksen painopiste on haastavissa, rakenteeltaan monimutkaisissa ja erikoismateriaaleja sisältävissä prototyypeissä sekä pienissä ja keskisuurissa sarjoissa
- Poikkeustilanteissa valmistamme myös suurempia sarjoja laajemmalla tuoteskaalalla, näillä ns. pikatoimituksilla tyydytetään asiakkaan äkillinen tarve toimitusketjun häiriötilanteissa
- Aspocomp myös jälleenmyy Aasiasta hankittuja piirilevyjä

Aspocompin asiakastoimialoja


6




Tietoliikenneinfra



Autoelektroniikka



Teollisuuselektroniikka



Kannettavat päätelaitteet

Kuvat: ABB, Aspocomp, Vacon ja Wabco

Aspocompin vuosi 2013

6

- Kysyntä vaihteli ja oli heikkoa läpi vuoden
 - Euroopan piirilevyvalmistuksen arvon arvioidaan alustavasti laskeneen noin 2 prosenttia*
 - Erityisesti perinteinen asiakasalue tietoliikenne oli heikko
- Kaksi uutta myyjää Keski-Eurooppaan
 - helmikuussa Alankomaihin
 - lokakuussa Sveitsiin/Ranskaan
- Myyntiagentti Israeliin toukokuussa
- Uusia, toistuvasti ostaneita asiakkaita 12 kappaletta, Q1/2014 14
- Ranskan entisen tytäryhtiön vaateet ja oikeudenkäynnit vihdoon päätökseen, viimeisiin maksuihin lainaa 630 t€
- Lukuun ottamatta kolmatta vuosineljännestä vuosi oli tuloksellisesti surkea
 - Liikevaihto 19,3 M€ (23,4 M€ vuonna 2012)
 - Käyttökate 0,8 M€ (2,1 M€)
4,2 % liikevaihdosta (8,8)
 - Liiketulos -0,7 M€ (0,6 M€)
-3,8 % liikevaihdosta (2,6 %)
 - Osakekohtainen tulos -0,28 € (0,60 €)

* ZVEI

Laaja tuloslaskelma 2013

6

Konsernin laaja tuloslaskelma (IFRS)

	1,000 € Liite	1.1.-31.12.2013	1.1.-31.12.2012
Liikevaihto	1	19,333	23,369
Valmiiden ja keskeneräisten tuotteiden varaston muutos		241	-45
Liiketoiminnan muut tuotot	2	82	120
Aineiden ja tarvikkeiden käyttö	3	-8,450	-8,395
Henkilöstökulut	4, 5	-6,878	-7,227
Poistot ja arvonalentumiset		-1,540	-1,457
Liiketoiminnan muut kulut	6	-3,523	-5,749
Liikevoitto/tappio		-735	616
Rahoitustuotot	7	2	46
Rahoituskulut	7	-55	-55
Voitto/tappio ennen veroja		-788	607
Tuloverot	8	-984	3,224
Tilikauden voitto/tappio		-1,772	3,830
Muut laajan tuloksen erät			
Muuntoerot		-4	3
Muut laajan tuloksen erät verojen jälkeen		-4	3
Tilikauden laaja tulos		-1,776	3,833
Osakekohtainen tulos	9		
Laimentamaton osakekohtainen tulos		-0.28	0.60
Laimennusvaikutuksella oikaistu osakekohtainen tulos		-0.28	0.60

Laskennallinen verosaaminen

- Verokannan muutos 20 %:iin (2012: 24,5%) -> **-0,5 M€**
- Viivästetyt poistot 2013 M€ (3,9) -> **+0,4 M€**
- Tappioiden käyttö keskim. toteutuneella tuloksella 0,7 M€ (1,3) -> **-0,9 M€**

Kts. liitetieto 8

Vuosikertomuksen
sivu [19](#)

Tase 2013

6

Konsernitase (IFRS)				
Varat	1000 €	Liite	31/12/2013	31/12/2012
Pitkäaikaiset varat				
Aineettomat hyödykkeet		10	3,105	3,085
Aineelliset käyttöomaisuushyödykkeet		11, 12	4,003	3,940
Myytavissä olevat sijoitukset		13	15	15
Laskennalliset verosaamiset		8	2,259	3,242
Pitkäaikaiset varat yhteensä			9,382	10,283
Lyhytaikaiset varat				
Vaihto-omaisuus		14	2,615	2,779
Myyntisaamiset ja muut saamiset		15	3,434	4,575
Rahavarat		16	2,380	1,955
Lyhytaikaiset varat yhteensä			8,429	9,308
Varat yhteensä			17,810	19,591
Oma pääoma ja velat				
Oma pääoma				
Oma pääoma		26		
Osakepääoma			1,000	1,000
Sijoitetun vapaan oman pääoman rahasto			3,955	3,896
Kertyneet voittovarot			7,627	9,403
Oma pääoma yhteensä			12,582	14,299
Velat				
Pitkäaikaiset velat				
Rahoitusvelat		17	1,279	0
Työsuhde-etuudet		5	266	275
Laskennalliset verovelat		8	16	18
Lyhytaikaiset velat				
Rahoitusvelat		17	744	437
Osto- ja muut velat		18	2,923	4,562
Oma pääoma ja velat yhteensä			17,810	19,591

Osto- ja muut velat:

- Ostovelat 1,69 M€
- Henkilöstökulut 1,06 M€
- Muut 0,18 M€

Vuosikertomuksen
sivu [20](#)

Rahavirta 2013



6

Konsernin rahavirtalaskelma (IFRS)

	1000 € Liite	31.12.2013	31.12.2012
Liiketoiminnan rahavirrat			
Tilikauden voitto/tappio		-1,772	3,830
Oikaisut			
Liiketoimet, joihin ei liity maksutapahtumaa	21	531	1,483
Muut oikaisut	21	970	-3,219
Käyttöpääoman muutos	21	1,100	-882
Saadut korot		2	6
Maksetut korot		-99	-31
Maksetut verot		-19	0
Liiketoiminnan nettorahavirta		713	1,187
Investointien rahavirrat			
Investoinnit aineellisiin käyttöomaisuushyödykkeisiin		-1,874	-1,238
Liiketoimintakaupasta maksettu kauppahinta		0	-197
Muiden sijoitusten vähennys		0	41
Aineellisten käyttöomaisuushyödykkeiden myynti		12	18
Investointien nettorahavirta		-1,862	-1,376
Nettorahavirta ennen rahoitusta		-1,149	-190
Rahoituksen rahavirrat			
Lainojen nostot		2,130	500
Lainojen takaisinmaksut		-557	-1,229
Rahoituksen nettorahavirta		1,573	-729
Rahavarojen muutos		424	-919
Rahavarat tilikauden alussa	16	1,955	2,874
Rahavarat tilikauden lopussa	16	2,380	1,955

Vuosikertomuksen
sivu [22](#)

Tunnuslukuja 2013 - 2012 - 2011



6

Aspocomp	2013	2012	2011
Liikevaihto, M€	19.3	23.4	23.6
Käyttökate, M€	0.8	2.1	5.4
Liikevoitto, M€	-0.7	0.6	4.1
% liikevaihdosta	-3.8	2.6	17.4
Tulos ennen veroja jatkuvista liiketoiminnoista, M€	-0.8	0.6	7.2
% liikevaihdosta	-4.1	2.6	30.7
Tilikauden tulos, M€	-1.8	3.8	7.2
% liikevaihdosta	-9.2	16.4	30.7
Oman pääoman tuotto-% (ROE)	-13.2	31.5	105.8
Sijoitetun pääoman tuotto-% (ROI)	-5.0	5.1	42.0
Omavaraisuusaste, %	70.6	73.0	61.6
Nettovelkaantumisaste, %	-2.8	-10.6	-17.0
Bruttoinvestoinnit käyttöomaisuuteen, M€	1.9	1.4	1.2
% liikevaihdosta	9.7	6.1	5.0
Henkilöstön määrä 31.12.	152	150	104
Tulos/osake (EPS) jatkuvista toiminnoista, €	-0.28	0.60	1.23
Oma pääoma/osake, €	1.96	2.23	1.59
Osakkeen keskikurssi, €	1.23	2.26	2.58

Lisää tunnuslukuja
vuosikertomuksen
sivulla [17](#)

Osavuositiedot 1-3/2014



6

Tuloslaskelma

- Liikevaihto: 5,5 M€ (4,9 M€ 1-3/2013)
- Liikevoitto ennen poistoja (EBITDA): 0,6 M€ (-0,4)
- Liikevoitto ilman kertaluonteisia eriä: 0,3 M€ (-0,7)
 - 4,8 %:a liikevaihdosta (-15,0 %)
- Liikevoitto: 0,2 M€ (-0,7)
- Osakekohtainen tulos: 0,03 euroa (-0,12)
- Liiketoiminnan rahavirta: -0,7 M€ (0,3)

Tase ja tunnuslukuja

- Oma pääoma 12,8 M€ (13,6 M€ 3/2013)
- Nimellisarvoiset korolliset velat 1,8 M€ (0,3)
- Omapääoma per osake 1,99 € (2,12)
- Omavaraisuusaste 72 % (72 %)
- Nettovelkaantumisaste 4 % (-10 %)

Aspocomp 2014



6

- Uusien asiakkuuksien palvelu ja kehittäminen etusijalla
- Teuvalla siirryttiin kahteen vuoroon maaliskuun puolivälissä, mahdollistaa jälleen pikatoimitukset
- Uusi toimitusjohtaja, diplomi-insinööri Mikko Montonen, aloittaa 15. toukokuuta
- Lisämyyntiresurssi Saksaan

Liikevaihto- ja liiketulosennusteet

- Liikevaihto 20 ja 25 miljoonan euron välillä
- Liiketulos ilman kertaluonteisia eriä -0,5 ja 1,5 miljoonan euron välillä


Kysymykset & terveiset

6



Ulla Jacklin käsittelee autoelektroniikka-asiakkaan heatsink piirilevyjä

Markku Jämsä ja Pekka Hanni asiakkaan luona Kiinan Hangzhoussa



Tilintarkastuskertomus



6

Lausunto konsernitilinpäätöksestä

Lausuntonamme esitämme, että konsernitilinpäätös antaa EU:ssa käyttöön hyväksytyjen kansainvälisten tilinpäätösstandardien (IFRS) mukaisesti oikeat ja riittävät tiedot konsernin taloudellisesta asemasta sekä sen toiminnan tuloksesta ja rahavirroista.

Lausunto tilinpäätöksestä ja toimintakertomuksesta

Lausuntonamme esitämme, että tilinpäätös ja toimintakertomus antavat Suomessa voimassa olevien tilinpäätöksen ja toimintakertomuksen laatimista koskevien säännösten mukaisesti oikeat ja riittävät tiedot konsernin sekä emoyhtiön toiminnan tuloksesta ja taloudellisesta asemasta. Toimintakertomuksen ja tilinpäätöksen tiedot ovat ristiriidattomia.


Helsingissä 10. päivänä maaliskuuta 2014

PricewaterhouseCoopers Oy, KHT-yhteisö

Markku Katajisto, KHT


Tilintarkastuskertomus
kokonaisuudessaan
vuosikertomuksen
sivulla [66](#)

Tilinpäätöksen ja konsernitilinpäätöksen vahvistaminen




Taseen osoittaman voiton käyttäminen

- Hallitus ehdottaa yhtiökokoukselle, että osinkoa ei jaeta.



Vastuuvapaudesta päättäminen hallituksen jäsenille ja toimitusjohtajalle



Hallituksen jäsenten palkkioista päättäminen

10

- Hallitus ehdottaa yhtiökokoukselle, että hallituksen jäsenille maksetaan palkkioita seuraavasti
 - Vuosipalkkio
 - Puheenjohtajalle 30.000 euroa (2013: 30.000)
 - Jäsenille 15.000 euroa (2013: 15.000)
 - Vuosipalkkiosta 60 prosenttia maksettaisiin rahana ja 40 prosenttia yhtiön osakkeina. Palkkio-osakkeet hankittaisiin hallituksen jäsenten lukuun välittäjän toimesta ja yhtiö maksaisi osakkeiden hankinnat hallituksen jäsenille. Osakkeet hankittaisiin vuoden 2014 toisen neljänneksen tulosjulkistamista (7.8.2014) seuraavan kahden viikon ajanjakson kuluessa.
 - Kokouspalkkiot
 - Puheenjohtajalle 1.000 euroa/kokous (2013: 1.000)
 - Jäsenille 500 euroa/kokous (2013: 500)
 - Pääkaupunkiseudulla asuville hallituksen jäsenille ei makseta kokouksesta aiheutuneita matkakustannuksia silloin kun kokous pidetään pääkaupunkiseudulla
- Osakkeenomistaja Leo Majuri ehdottaa, että hallituksen puheenjohtajalle maksetaan palkkiona 25.500 euroa toimikaudelta ja muille jäsenille 12.750 euroa toimikaudelta. Palkkion maksutavaksi Majuri ehdottaa samaa kuin hallitus edellä. Tämän lisäksi puheenjohtajalle maksettaisiin kokouspalkkiona 850 euroa kokoukselta ja muille jäsenille 425 euroa kokoukselta.

Hallituksen jäsenten lukumäärästä päättäminen


- Hallituksen jäsenten lukumääräksi ehdotetaan neljä (4).

Hallituksen jäsenten valitseminen

- Hallituksen jäseniksi ehdotetaan suostumuksensa mukaisesti nykyiset jäsenet
 - Johan Hammarén
 - Tuomo Lähdesmäki
 - Päivi Marttila
 - Kari Vuorialho

Tilintarkastajan palkkiosta päättäminen

- Hallitus ehdottaa yhtiökokoukselle, että tilintarkastajalle maksetaan palkkio laskun mukaan.



Tilintarkastajan valitseminen



14

- Hallitus ehdottaa yhtiökokoukselle, että yhtiön tilintarkastajana jatkaa KHT-yhteisö PriceWaterhouseCoopers Oy.
- PricewaterhouseCoopers Oy on ilmoittanut, että päävastuullisena tilintarkastajana jatkaa KHT **Markku Katajisto**.

Kokouksen päättäminen

15



www.aspocomp.com