

ASPOCOMP

Yhtiökokous 2013

23.4.2013, Keilaranta 1

PROVIDING DESIGN FLEXIBILITY

Esityslista

1. Kokouksen avaaminen
2. Kokouksen järjestäytyminen
3. Pöytäkirjantarkastajien ja ääntenlaskun valvojien valitseminen
4. Kokouksen laillisuuden toteaminen
5. Läsnä olevien toteaminen ja ääniluettelon vahvistaminen
6. Vuoden 2012 tilinpäätöksen, konsernitilinpäätöksen, toimintakertomuksen ja tilintarkastuskertomuksen esittäminen
7. Tilinpäätöksen ja konsernitilinpäätöksen vahvistaminen
8. Taseen osoittaman voiton käyttäminen
9. Vastuuvapaudesta päättäminen hallituksen jäsenille ja toimitusjohtajalle
10. Hallituksen jäsenten palkkioista päättäminen
11. Hallituksen jäsenten lukumäärästä päättäminen
12. Hallituksen jäsenten valitseminen
13. Tilintarkastajan palkkiosta päättäminen
14. Tilintarkastajan valitseminen
15. Hallituksen valtuuttaminen päättämään osakeannista sekä optioiden ja muiden erityisten oikeuksien antamisesta
16. Kokouksen päättäminen

Vuoden 2012 tilinpäätöksen, toimintakertomuksen ja tilintarkastuskertomuksen esittäminen

6


- Piirilevymarkkinat
- Aspocomp elektroniikan arvoketjussa
- Aspocompin vuosi 2012
- Aspocompin tilinpäätös vuodelta 2012
- Aspocompin osavuositarkastus 1-3/2013
- Aspocomp vuonna 2013

- Kysymykset

- Tilintarkastuskertomus



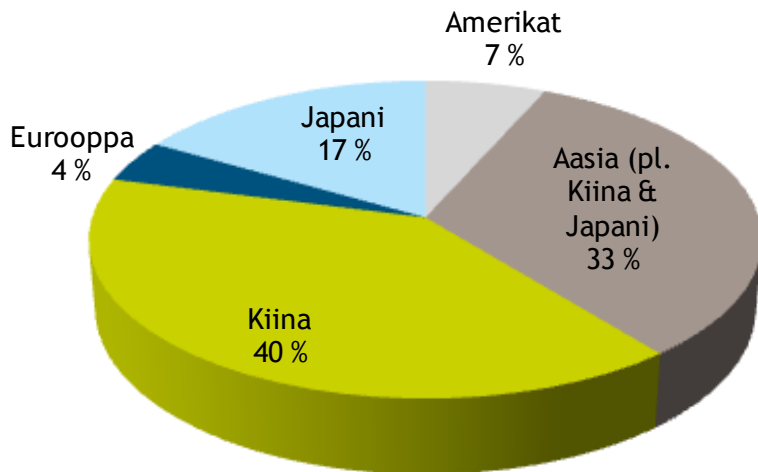
Piirilevymarkkinat



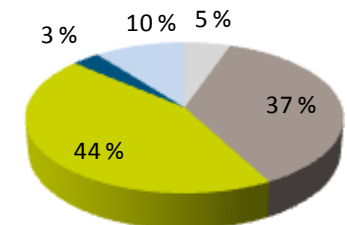
- Piirilevyjen valmistuksen arvoksi vuonna 2012 arvioidaan 54-59 miljardia dollaria*
- Keskimääräiseksi vuosittaiseksi kasvuksi 2012-2017 arvioidaan noin neljä prosenttia**

2012 / 54 miljardia \$

2017E / 66 miljardia \$

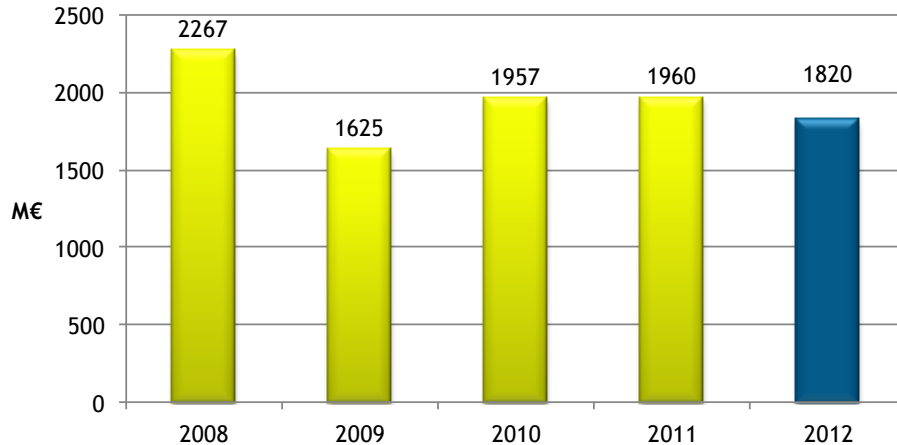


	MUSD	2012	2017E	KVKV '12-'17
Amerikat		3 596	3 491	-0.6 %
Aasia (pl. Kiina & Jap.)		17 703	24 197	6.4 %
Kiina		21 636	28 972	6.0 %
Eurooppa		2 341	2 103	-2.1 %
Japani		9 034	6 891	-5.3 %
Yhteensä		54 310	65 654	3.9 %



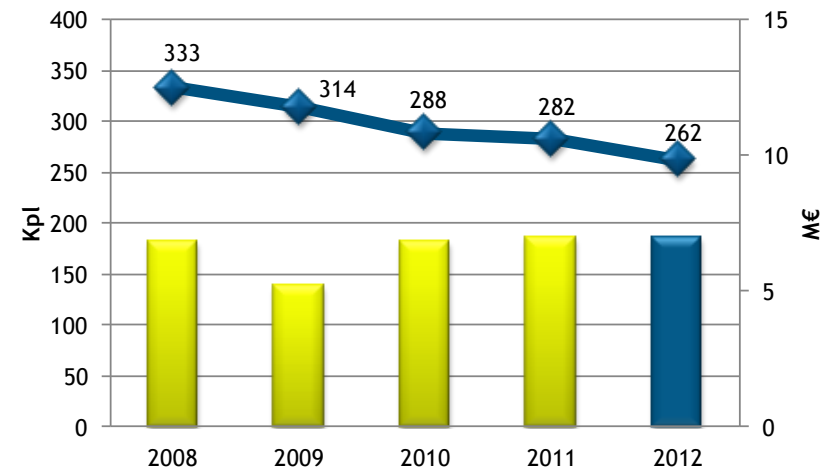
* Prismark, IPC
** Prismark

Piirilevymarkkinat Euroopassa



Valmistuksen arvo

Valmistajien määrä ja liikevaihto per valmistaja




Euroopan piirilevymarkkinan arvioidaan olevan yli miljardi euroa suurempi kuin valmistuksen arvon

Lähde: ZVEI

Aspocomp elektroniikan arvoketjussa

6

- Aspocomp myy ja valmistaa piirilevyjä
- Oman valmistuksen painopiste on haastavissa, rakenteeltaan monimutkaisissa ja erikoismateriaaleja sisältävissä prototyypeissa ja piensarjoissa
- Poikkeustilanteissa valmistamme myös keskisuuria sarjoja laajemmalla tuoteskaalalla, näillä ns. pikatoimituksilla tyydytetään asiakkaan äkillinen tarve toimitusketjun häiriötilanteissa
- Aspocompin valmistusyksiköt sijaitsevat Oulussa ja Teuvalla
- Aspocomp myös jälleenmyy Aasiasta hankittuja piirilevyjä
- Aspocompin asiakastoimialoja ovat
 - Tietoliikenne
 - Autoelektronikka
 - Teollisuuselektronikka
 - Lääketeollisuus
 - Puolijohdeteollisuus



Aspocompin vuosi 2012

6

- Arviota piirilevymarkkinoiden kehityksestä tarkistettiin useasti ja rajusti alaspäin
 - Euroopan piirilevyvalmistuksen arvo laski lopulta 7-8 prosenttia*, kun vuoden alkupuolella odotettiin vielä pientä kasvua
 - Tietoliikennealalla ”T&K-lama”
- Teuvan tehdas uudelleen osaksi Aspocompia tammikuussa 2012
- Kohtuullisesti alkanut vuosi päättyi tulospettymykseen
 - Liikevaihto 23,4 M€ (23,6 M€ vuonna 2011)
 - Käyttökate 2,1 M€ (5,4 M€)
 - 8,8 % liikevaihdosta (22,7)
 - 5,2 % toimialan mediaani vuonna 2012**
 - Liiketulos 0,6 M€ (4,1 M€)
 - 2,6 % liikevaihdosta (17 %)
 - 1,9 % toimialan mediaani vuonna 2012**
 - Osakekohtainen tulos 0,60 € (1,23 €)
- Emoyhtiö osti Aspocomp Oulu Oy:n liiketoiminnan syyskuussa 2012

* ZVEI, Prismark
** Nordean Aspocomp tilinpäätösanalyysi (Suomen Asiakastieto Oy); toimiala: Elektronisten komponenttien valmistus

Laaja tuloslaskelma 2012

6

Konsernin laaja tuloslaskelma (IFRS)

	1 000 € Liite	1.1.-31.12.2012	1.1.-31.12.2011
Liikevaihto	1	23 369	23 613
Valmiiden ja keskeneräisten tuotteiden varaston muutos		-45	43
Liiketoiminnan muut tuotot	3	120	25
Aineiden ja tarvikkeiden käyttö	4	-8 395	-7 369
Henkilöstökulut	5, 6	-7 227	-6 298
Poistot ja arvonalentumiset		-1 457	-1 270
Liiketoiminnan muut kulut	7	-5 749	-4 643
Liikevoitto/tappio		616	4 102
Rahoitustuotot	8	46	3 647
Rahoituskulut	8	-55	-503
Voitto/tappio ennen veroja		607	7 246
Tuloverot	9	3 224	-3
Tilikauden voitto/tappio		3 830	7 243
Muut laajan tuloksen erät			
Vaihtovelkakirjojen takaisinlunastus		0	-680
Muuntoerot		3	1
Muut laajan tuloksen erät verojen jälkeen		3	-680
Tilikauden laaja tulos		3 833	6 563
Osakekohtainen tulos	10		
Laimentamaton osakekohtainen tulos		0.60	1.23
Laimennusvaikutuksella oikaistu osakekohtainen tulos		0.60	1.23

Vuosikertomuksen
sivu [20](#)

Tase 2012

6

Konsernitase (IFRS)				
Varat	1000 €	Liite	31.12.2012	31.12.2011
Pitkäaikaiset varat				
Aineettomat hyödykkeet	11		3 085	3 000
Aineelliset käyttöomaisuushyödykkeet	12, 13		3 940	3 502
Myytävissä olevat sijoitukset	14		15	16
Laskennalliset verosaamiset	9		3 242	0
Pitkäaikaiset varat yhteensä			10 283	6 517
Lyhytaikaiset varat				
Vaihto-omaisuus	15		2 779	2 264
Myyntisaamiset ja muut saamiset	16		4 575	4 734
Rahavarat	17		1 955	2 874
Lyhytaikaiset varat yhteensä			9 308	9 872
Varat yhteensä			19 591	16 390
Oma pääoma ja velat				
Oma pääoma	27			
Osakepääoma			1 000	1 000
Omat osakkeet -rahasto			0	-510
Sijoitetun vapaan oman pääoman rahasto			3 896	3 528
Kertyneet voittovarot			9 403	6 080
Oma pääoma yhteensä			14 299	10 098
Pitkäaikaiset velat				
Rahoitusvelat	18		0	674
Työsuhde-etuudet	6		275	188
Laskennalliset verovelat	9		18	0
Lyhytaikaiset velat				
Rahoitusvelat	18		437	479
Osto- ja muut velat	19		4 562	4 951
Oma pääoma ja velat yhteensä			19 591	16 390

Vuosikertomuksen
sivu [21](#)

Rahavirta 2012



6

Konsernin rahavirtalaskelma (IFRS)

	1000 € Liite	31.12.2012	31.12.2011
Liiketoiminnan rahavirrat			
Tilikauden voitto/tappio		3 830	7 243
Oikaisut			
Liiketoimet, joihin ei liity maksutapahtumaa	22	1 483	-2 319
Muut oikaisut	22	-3 219	466
Käyttöpääoman muutos	22	-882	-1 289
Saadut korot		6	38
Maksetut korot		-31	-161
Maksetut verot		0	-3
Liiketoiminnan nettorahavirta		1 187	3 975
Investointien rahavirrat			
Investoinnit aineellisiin käyttöomaisuushyödykkeisiin		-1 238	-1 186
Liiketoimintakaupasta maksettu kauppahinta	2	-197	0
Muiden sijoitusten vähennys		41	14 500
Aineellisten käyttöomaisuushyödykkeiden myynti		18	39
Investointien nettorahavirta		-1 376	13 353
Nettorahavirta ennen rahoitusta		-190	17 328
Rahoituksen rahavirrat			
Lainojen nostot		500	1 000
Lainojen takaisinmaksut		-1 229	-20 088
Uusien osakkeiden liikkeeseenlaskumenot		0	-78
Rahoituksen nettorahavirta		-729	-19 166
Rahavarojen muutos		-919	-1 838
Rahavarat tilikauden alussa	17	2 874	4 712
Rahavarat tilikauden lopussa	17	1 955	2 874

Vuosikertomuksen
sivu [23](#)

Tunnuslukuja 2012 - 2011 - 2010

6

Aspocomp Group Oyj	2012	2011	2010
Liikevaihto, M€	23,4	23,6	18,8
Käyttökate, M€	2,1	5,4	3,1
Liikevoitto, M€	0,6	4,1	1,8
<i>% liikevaihdosta</i>	2,6	17,4	9,8
Tulos ennen veroja jatkuvista liiketoiminnoista, M€	0,6	7,2	0,7
<i>% liikevaihdosta</i>	2,6	30,7	3,6
Tilikauden tulos, M€	3,8	7,2	0,7
<i>% liikevaihdosta</i>	16,4	30,7	3,6
Oman pääoman tuotto-% (ROE)	31,5	105,8	11,4
Sijoitetun pääoman tuotto-% (ROI)	5,1	42,0	7,9
Omavaraisuusaste, %	73,0	61,6	10,6
Nettovelkaantumisaste, %	-10,6	-17,0	481,9
Bruttoinvestoinnit käyttöomaisuuteen, M€	1,4	1,2	1,8
<i>% liikevaihdosta</i>	6,1	5,0	9,3
Henkilöstön määrä 31.12.	150	104	98
Tulos/osake (EPS) jatkuvista toiminnoista, €*	0,60	1,23	0,7*
Oma pääoma/osake, €*	2,23	1,59	0,6*
Hinta/voitto-suhde (P/E)	2,73	2,00	2,6
Osakkeen keskipurssi, €*	2,26	2,58	1,6*

*Vuonna 2011 tehdyn osakkeiden yhdistämisen takia aiempien vuosien luvut on oikaistu vertailukelpoisiksi kertomalla kymmenellä.

Lisää tunnuslukuja vuosikertomuksen sivulla [18](#)

Osavuosisikatsaus 1-3/2013



6

Tuloslaskelma

- Liikevaihto: 4,9 M€ (6,4 M€ 1-3/2012)
- Liikevoitto ennen poistoja (EBITDA): -0,4 M€ (0,8)
- Liikevoitto: -0,7 M€ (0,4)
- Katsauskauden tulos: -0,7 M€ (0,4)
- Osakekohtainen tulos: -0,12 euroa (0,07)
- Liiketoiminnan rahavirta: 0,3 M€ (0,1)

Tase ja tunnuslukuja

- Oma pääoma 13,6 M€ (10,9 M€ 3/2012)
- Nimellisarvoiset korolliset velat 0,3 M€ (1,0)
- Omapääoma per osake 2,12 € (1,72)
- Omavaraisuusaste 72 % (63 %)
- Nettovelkaantumisaste -10 % (-15 %)

Aspocomp 2013



6

- Tuotannon resursseja sopeutettu lomautuksilla, kehitystoiminta jatkunut suunnitelmien mukaan
- Kiinan tytäryhtiö *AC Shenzhen Electronics Co., Ltd.* perustettu virallisesti 1/2013, tukee välitysmyyntien hankintaa
- Uusi myyntiresurssi Hollannissa 2/2013 alkaen, kohdemarkkinat Saksa, Benelux, Iso-Britannia, Irlanti ja Ranska
- Lisämyyntiresurssi Saksaan haussa
- Viafill-pinnoituslinja Oulun tehtaalle
 - Investointimeno noin 1,0 M€ sisältäen ELY-keskuksen 15 %:n investointiavustuksen
 - Mahdollistaa laajemman piirilevytarjonnan mm. puolijohdevalmistajien tuotekehityksyksiköille
 - ”Viafill”-ominaisuus yleistymässä piirilevyn suunnittelukriteerinä
- Liikevaihtoennuste 22-26 miljoonaa euroa
- Liiketulosennuste 0,0-1,2 miljoonaa euroa

Kysymykset & terveiset

6



Pirjo Mäntymäki
valottaa piirilevyjä

Jouko Maanselkä ohjaa
plasmaetsauslinjaa



Tilintarkastuskertomus



6

Lausunto konsernitilinpäätöksestä

Lausuntonamme esitämme, että konsernitilinpäätös antaa EU:ssa käyttöön hyväksytyjen kansainvälisten tilinpäätösstandardien (IFRS) mukaisesti oikeat ja riittävät tiedot konsernin taloudellisesta asemasta sekä sen toiminnan tuloksesta ja rahavirroista.

Lausunto tilinpäätöksestä ja toimintakertomuksesta

Lausuntonamme esitämme, että tilinpäätös ja toimintakertomus antavat Suomessa voimassa olevien tilinpäätöksen ja toimintakertomuksen laatimista koskevien säännösten mukaisesti oikeat ja riittävät tiedot konsernin sekä emoyhtiön toiminnan tuloksesta ja taloudellisesta asemasta. Toimintakertomuksen ja tilinpäätöksen tiedot ovat ristiriidattomia.


Helsingissä 11. päivänä maaliskuuta 2013

PricewaterhouseCoopers Oy, KHT-yhteisö

Markku Katajisto, KHT


Tilintarkastuskertomus
kokonaisuudessaan
vuosikertomuksen
sivulla 69

Tilinpäätöksen ja konsernitilinpäätöksen vahvistaminen




Taseen osoittaman voiton käyttäminen

- Hallitus ehdottaa yhtiökokoukselle, että osinkoa ei jaeta tilikaudelta 1.1. - 31.12.2012.



Vastuuvapaudesta päättäminen hallituksen jäsenille ja toimitusjohtajalle



Hallituksen jäsenten palkkioista päättäminen



10

- Hallitus ehdottaa yhtiökokoukselle, että hallituksen jäsenille maksetaan palkkioita seuraavasti
- Vuosipalkkio
 - Puheenjohtajalle 30.000 euroa (2012: 30.000)
 - Jäsenille 15.000 euroa (2012: 15.000)
 - Vuosipalkkiosta 60 prosenttia maksettaisiin rahana ja 40 prosenttia yhtiön osakkeina. Palkkio-osakkeet hankittaisiin hallituksen jäsenten lukuun välittäjän toimesta ja yhtiö maksaisi osakkeiden hankinnat hallituksen jäsenille. Osakkeet hankittaisiin vuoden 2013 toisen neljänneksen tulosjulkistamista (8.8.2012) seuraavan kahden viikon ajanjakson kuluessa.
- Kokouspalkkiot
 - Puheenjohtajalle 1.000 euroa/kokous (2012: 1.000)
 - Jäsenille 500 euroa/kokous (2012: 500)
 - Pääkaupunkiseudulla asuville hallituksen jäsenille ei makseta kokouksesta aiheutuneita matkakustannuksia silloin kun kokous pidetään pääkaupunkiseudulla

Hallituksen jäsenten lukumäärästä päättäminen

- Hallituksen jäsenten lukumääräksi ehdotetaan neljä (4).

Hallituksen jäsenten valitseminen

12

- Hallituksen jäseniksi ehdotetaan suostumuksensa mukaisesti nykyiset jäsenet
 - Johan Hammarén
 - Tuomo Lähdesmäki
 - Kari Vuorialho
- sekä uudeksi jäseneksi
 - Päivi Marttila

Päivi Marttila (s. 1961)

- KTM
- Midagon Oy:n toimitusjohtaja ja osakas
- Riippumaton yhtiöstä ja suurimmista osakkeenomistajista

Päivi Marttila on QPR Software Oyj:n perustaja ja toimi yrityksen johtotehtävissä Suomessa ja USA:ssa vuosina 1991-2001. Hän toimi QPR:n hallituksen jäsenenä 1991-1999. QPR jälkeen Päivi Marttila oli Microcell konsernin tytäryhtiön Plamec Oy:n toimitusjohtaja 2002-2005. Microcell yrityskaupan myötä Päivi Marttila siirtyi Flextronics konserniin, jossa hän toimi myynnin ja markkinoinnin johtotehtävissä 2005-2011. Päivi Marttila toimi Flextronics ODM Finland Oy:n hallituksen jäsenenä 2010-2012 ja Scanfil Oyj:n hallituksen jäsenenä 2012-2013.

Tilintarkastajan palkkiosta päättäminen

- Hallitus ehdottaa yhtiökokoukselle, että tilintarkastajalle maksetaan palkkio laskun mukaan.



13

Tilintarkastajan valitseminen



14

- Hallitus ehdottaa yhtiökokoukselle, että yhtiön tilintarkastajana jatkaa KHT-yhteisö PriceWaterhouseCoopers Oy.
- PricewaterhouseCoopers Oy on ilmoittanut, että päävastuullisena tilintarkastajana jatkaa KHT **Markku Katajisto**.

Hallituksen valtuuttaminen päättämään osakeannista sekä optioiden ja muiden erityisten oikeuksien antamisesta




15

- Hallitus ehdottaa yhtiökokoukselle, että hallitus valtuutetaan päättämään yhdessä tai useammassa erässä osakeanneista sekä optio-oikeuksien ja muiden osakeyhtiölain 10 luvun 1 §:ssä tarkoitettujen osakkeisiin oikeuttavien erityisten oikeuksien antamisesta seuraavasti
 - Valtuutuksen nojalla annettavien osakkeiden lukumäärä voi olla enintään 4.000.000 osaketta.
 - Hallitus päättää kaikista osakeantien ja optioiden sekä muiden osakkeisiin oikeuttavien erityisten oikeuksien antamisen ehdoista. Valtuutus koskee sekä uusien osakkeiden antamista että omien osakkeiden luovuttamista. Osakeannit ja optio-oikeuksien sekä muiden osakeyhtiölain 10 luvun 1 §:ssä tarkoitettujen osakkeisiin oikeuttavien erityisten oikeuksien antaminen voivat tapahtua osakkeenomistajien merkintäetuoikeudesta poiketen (suunnattu anti).
- Valtuutus kumoaa yhtiökokouksen 20.12.2011 antaman valtuutuksen päättää osakeanneista ja osakkeisiin oikeuttavien erityisten oikeuksien antamisesta.

Kokouksen päättäminen

16



www.aspocomp.com