

ASPOCOMPIN OSAVUOSIKATSAUS 1.1.-30.9.2015

Tunnusluvut 1-9/2015 lyhyesti

Aspocomp	1-9/2015	1-9/2014	Muutos
Liikevaihto	12,7 M€	16,9 M€	-4,2 M€
Käyttökate (EBITDA)	0,0 M€	0,8 M€	-0,8 M€
Liiketulos ilman kertaluonteisia eriä	-0,7 M€	-0,2 M€	-0,5 M€
<i>% liikevaihdosta</i>	-5,2 %	-1,1 %	-4,1 %-yks.
Liiketulos	-0,9 M€	-0,3 M€	-0,5 M€
Osakekohtainen tulos	-0,14 €	-0,06 €	-0,08 €
Liiketoiminnan rahavirta	0,2 M€	-0,5 M€	0,7 M€
Omavaraisuusaste	74,7 %	73,5 %	1,2 %-yks.

Tunnusluvut 7-9/2015 lyhyesti

Aspocomp	7-9/2015	7-9/2014	Muutos
Liikevaihto	3,8 M€	4,9 M€	-1,1 M€
Käyttökate (EBITDA)	-0,2 M€	0,0 M€	-0,2 M€
Liiketulos	-0,5 M€	-0,4 M€	-0,1 M€
<i>% liikevaihdosta</i>	-12,4 %	-8,6 %	-3,9 %-yks.
Osakekohtainen tulos	-0,08 €	-0,06 €	-0,02 €

Tulevaisuuden näkymät

Yhtiö pitää tulevaisuuden näkymät ennallaan, vuoden 2015 liikevaihdon arvioidaan olevan 18 miljoonan ja 20 miljoonan euron välillä ja liiketuloksen ilman kertaluonteisia eriä -0,7 miljoonan ja 0,5 miljoonan euron välillä.

Toimitusjohtajan katsaus

”Kolmannen vuosineljänneksen myynti jäi 3,8 miljoonaan euroon, johtuen pääasiakkaiden tavanomaista hiljaisemmasta kysynnästä heinä- ja elokuussa. Kuten aiemmin ennakoitiin, kysyntä kääntyi selvään kasvuun syyskuun aikana. Alhaisen liikevaihdon vuoksi liiketulos oli erittäin heikko ollen 0,5 miljoonaa euroa tappiollinen.

Katsauskauden tammi-syyskuun liikevaihto oli 12,7 miljoonaa euroa ja laski 4,2 miljoonaa euroa vuoden takaisesta vertailuajasta. Liiketulos ilman kertaeriä oli 0,7 miljoonaa euroa

tappiollinen, kun vuotta aiemmin se oli 0,2 miljoonaa euroa negatiivinen. Rahavirta säilyi 0,2 miljoonaa euroa positiivisena.

Tilaukanta ja kysyntä lähtivät vahvistumaan voimakkaasti syyskuun aikana ja vuoden viimeisen neljänneksen liikevaihdon arvioidaan muodostuvan vuoden 2015 korkeimmaksi. Viimeisen vuosineljänneksen liiketuloksen arvioidaan kääntyvän positiiviseksi.”

Liikevaihto ja tulos

Tammi-syyskuu 2015

Katsauskauden liikevaihto oli 12,7 miljoonaa euroa, 25 prosenttia vähemmän kuin tammi-syyskuussa 2014. Syyskuusta alkaen kysyntä kuitenkin alkoi piristyi yhtiön kaikissa asiakassegmenteissä.

Viiden suurimman asiakkaan osuus liikevaihdosta oli 47 prosenttia (66 % 1-9/2014). Maantieteellisesti liikevaihdosta 94 prosenttia kertyi Euroopasta (88 %), 5 prosenttia Aasiasta (11 %) ja 1 prosentti Pohjois-Amerikasta (1 %).

Liiketulos oli -0,9 miljoonaa euroa (-0,3 M€ 1-9/2014) sisältäen kertaluonteiset erät. Liiketulos ilman kertaluonteisia eräitä oli -0,7 miljoonaa euroa (-0,2 M€ 1-9/2014).

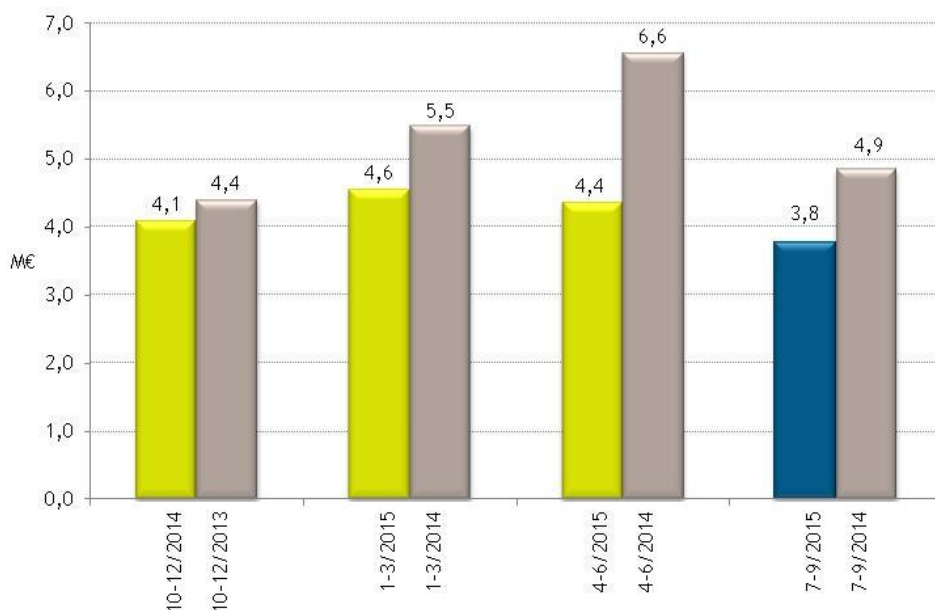
Yhtiö kirjasi toisella vuosivuorokaudella noin 0,2 miljoonan euron kertakulun Teuvan tehtaan sulkemiskuluista. Aiempi 1,5 miljoonan euron varaus ylittyi 0,2 miljoonalla eurolla pääosin irtisanomiskustannusten osalta.

Nettorahoituskulut olivat 0,1 miljoonaa euroa (0,0 M€) ja osakekohtainen tulos -0,14 euroa (-0,06 €).

Heinä-syyskuu 2015

Kolmannen vuosineljänneksen liikevaihto oli 3,8 miljoonaa euroa, 22 prosenttia vähemmän kuin heinä-syyskuussa 2014. Viiden suurimman asiakkaan osuus liikevaihdosta oli 51 prosenttia (61 % 7-9/2014). Maantieteellisesti liikevaihdosta 94 prosenttia kertyi Euroopasta (88 %), 4 prosenttia Aasiasta (9 %) ja 2 prosenttia Pohjois-Amerikasta (3 %).

Kuva 1 Liikevaihto vuosineljänneksittäin (M€)

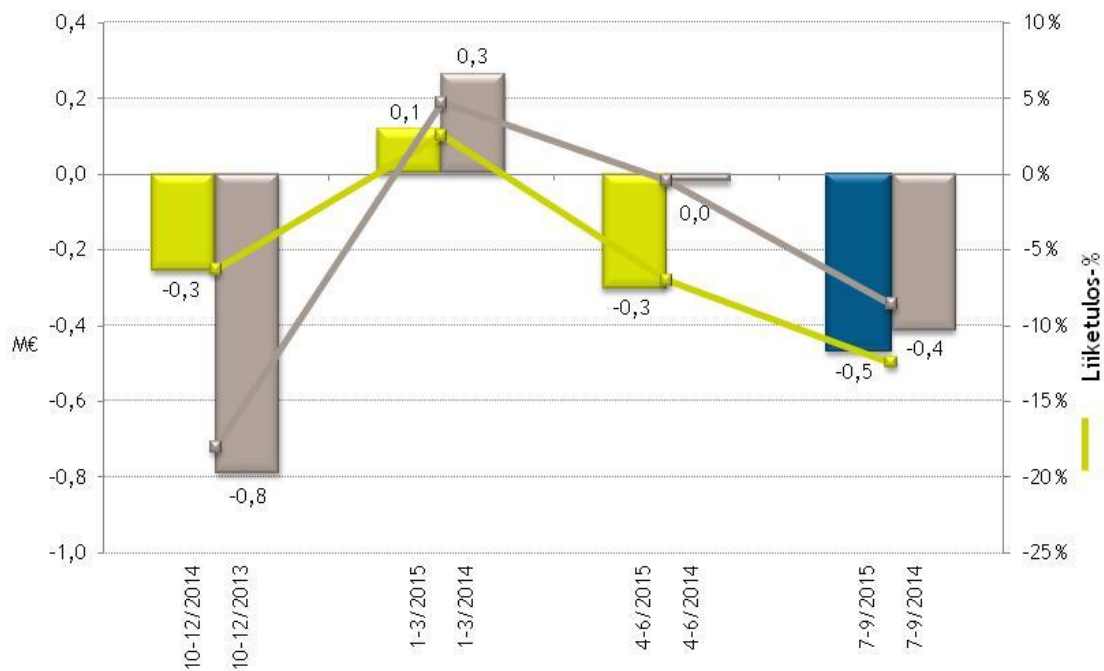


Liiketulos oli -0,5 miljoonaa euroa (-0,4 M€ 7-9/2014).

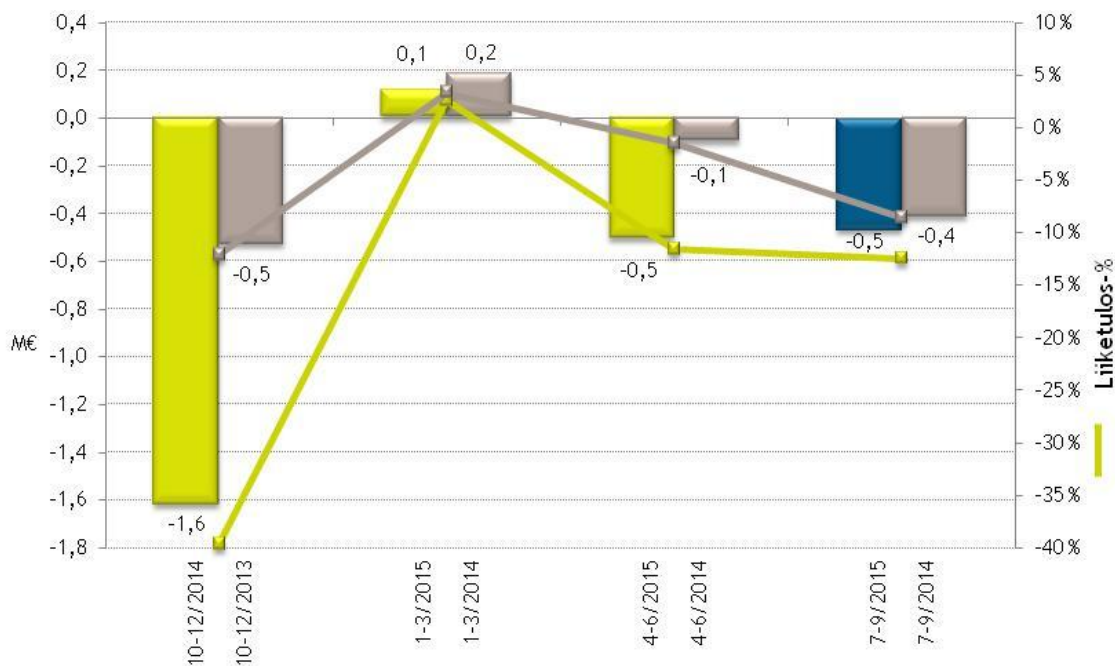
Kolmannen vuosineljänneksen liiketulos ilman kertaluonteisia eriä on -0,1 miljoonaa euroa pienempi kuin vuotta aiemmin.

Nettorahoituskulut olivat 0,0 miljoonaa euroa (0,0 M€ 7-9/2014) ja osakekohtainen tulos -0,08 euroa (-0,06 €).

Kuva 2 Liiketulos ilman kertaluonteisia eriä neljännesvuosittain (M€, %)



Kuva 3 Liiketulos vuosineljänneksittäin (M€, %)



Investoinnit ja tuotekehitys

Katsauskauden investoinnit olivat 0,4 miljoonaa euroa (0,6 M€ 1-9/2014).

Aspocompin T&K-kulut muodostuvat yleisistä tuotantoprosessin kehittämiskuluista eivätkä ne täytä IAS 38 kirjanpitostandardin mukaista määritelmää kehittämisestä eivätkä tutkimuksesta. Tämän vuoksi T&K-kulut on kirjattu tehtaiden yleiskustannuksiin.

Rahavirta ja rahoitus

Katsauskauden liiketoiminnan rahavirta oli 0,2 miljoonaa euroa (-0,5 M€ 1-9/2014). Rahavirta investointien jälkeen oli -0,0 miljoonaa euroa (-0,0 M€).

Kassavarat kauden lopussa olivat 0,3 miljoonaa euroa (0,8 M€ 9/2014). Korolliset velat olivat 0,8 miljoonaa euroa (1,5 M€ 9/2014). Nettovelkaantumisaste oli 5,4 prosenttia (5,3 %). Korottomat velat olivat 2,5 miljoonaa euroa (2,9 M€). Konsernin omavaraisuusaste oli kauden lopussa 74,7 prosenttia (73,5 %).

Yhtiöllä oli laskuluototussopimusta käytössä 0,0 miljoonaa euroa raportointikauden lopussa.

Yhtiöllä on lisäksi 0,5 miljoonan euron luottolimiitti. Limiitti ei ollut käytössä raportointikauden lopussa.

Henkilöstö

Yhtiössä työskenteli katsausjaksolla keskimäärin 123 henkilöä (147 1-9/2014). Henkilöstön määrä 30.9.2015 oli 108 (144 9/2014). Heistä työntekijöitä oli 67 (101) ja toimihenkilöitä 41 (43).

Yhtiökokous 2015

Varsinaisen yhtiökokouksen 2015 päätökset ja yhtiökokouksen hallitukselle antamat valtuutukset sekä hallituksen järjestäytymiseen liittyvät päätökset on julkistettu erillisillä pörssitiedotteilla 26.3.2015.

Osakkeet

Aspocompin osakkeiden kokonaismäärä 30.9.2015 oli 6.406.505 kappaletta ja yhtiön osakepääoma oli 1.000.000 euroa. Yhtiö ei omista omia osakkeitaan.

Aspocomp Group Oyj:n osakkeita vaihdettiin Helsingin Pörssissä (NASDAQ OMX Helsinki) 394.155 kappaletta 1.1.-30.9.2015 välisenä aikana. Kauppojen yhteenlaskettu arvo oli 458.846 euroa. Alin kaupan tekokurssi oli 0,95 euroa, ylin 1,36 euroa ja keskipurssi 1,17 euroa. Päätöskurssi 30.9.2015 oli 0,95 euroa, josta yhtiön markkina-arvoksi muodostui 6,1 miljoonaa euroa.

Hallintarekisteröityjen osakkeiden osuus osakekannasta oli 11,4 prosenttia.

Aspocompin liiketoiminta

Aspocomp myy ja valmistaa piirilevyjä sekä tarjoaa piirilevyihin liittyviä suunnittelu- ja logistiikkapalveluja. Aspocompin oma valmistusyksikkö Oulussa muodostaa liiketoiminnan ytimen. Oulun tehtaalla keskitytään prototyyppi- ja pikatoimituksiin sekä uusien piirilevyteknologioiden tuotteistamiseen yhteistyössä asiakkaiden tuotesuunnittelun kanssa. Lisäksi Aspocomp tarjoaa asiakkailleen teknologiaratkaisuja sekä kilpailukykyisempiä tuotteita palveluliiketoiminnan keinoin.

Aspocompin asiakkaita ovat tietoliikennejärjestelmiä ja -laitteita, teollisuus- ja autoelektronikka sekä terveydenhuollon järjestelmiä suunnittelevat ja valmistavat yritykset.

Oulun tehdas valmistaa HDI- (High Density Interconnection), monikerros- ja erikoismateriaalipiirilevyjä. Se pystyy erittäin nopeisiin toimituksiin myös rakenteeltaan monimutkaisten piirilevyjen osalta. Aspocompin HDI tuotekehitys ja tuotteistaminen on keskitetty Ouluun. Lisäksi Oulussa kehitetään piirilevyjen lämmönhallintaan liittyviä teknologioita.

Elektroniikan toimitusketjuissa tapahtuu aika ajoin häiriötilanteita, jotka aiheuttavat äkillisiä volyymitarpeita. Syynä voi olla häiriö itse piirilevyjen volyymitoimituksissa ylikysynnän, onnettomuuden, luonnonmullistuksen tai lomakauden takia. Toisaalta häiriö minkä tahansa piirilevyille ladottavan komponentin toimituksissa saattaa aiheuttaa muutoksen piirilevyssä. Muutoksesta aiheutuvan äkillisen tarpeen tyydyttäminen on hankalaa ja kustannustehotonta pitkiä sarjoja valmistavalle volyymitoimittajalle. Edellä mainituissa tilanteissa Aspocompin Oulun tehdas pystyy hetkellisesti paikkaamaan äkillisesti syntyneitä volyymitarvetta.

Oman valmistuksen lisäksi Aspocomp tarjoaa asiakkailleen piirilevyjen välityspalveluja. Palvelu sisältää sopivimman volyymivalmistajan valinnan, tuotteen teknisen tiedon välityksen, laadunvarmistuksen ja logistiset palvelut. Välityspalvelu täydentää Aspocompin omaa valmistuspalvelua siten, että asiakas voi halutessaan ostaa piirilevynsä koko tuotteen elinkaaren ajan yhdestä paikasta kustannustehokkaasti. Aspocompin oman valmistuksen kautta jatkuvasti päivittyvä kokemus piirilevyteknologioista takaa asiakkaille parhaan tietämyksen ja palvelun.

Tulevaisuuden näkymät

Aspocompin liiketoiminta on vielä prototyyppien ja pikatoimitusten varassa, mistä johtuen yhtiön tilauskanta on erittäin lyhyt. Tämän vuoksi liiketoiminnan kehitys on vaikeasti ennustettavissa ja tulevaisuuden näkymiin liittyy merkittävästi epävarmuustekijöitä.

Yhtiö pitää tulevaisuuden näkymät ennallaan, vuoden 2015 liikevaihdon arvioidaan olevan 18 miljoonan ja 20 miljoonan euron välillä ja liiketuloksen ilman kertaluonteisia eriä -0,7 miljoonan ja 0,5 miljoonan euron välillä.

Arvio lähiajan liiketoiminnan riskeistä

Riippuvuus avainasiakkaista

Aspocompin asiakaskunta on keskittynyt, pääosa liikevaihdosta muodostuu muutamalta avainasiakkaalta. Aspocompilla ei ole vielä riittävästi keskisuuria asiakkaita, vaan yhtiö on edelleen liian riippuvainen pääasiakkaistaan. Tämä voi altistaa yhtiön merkittäväälle kysynnän vaihtelulle.

Markkinoiden kehitys

Vaikka Aspocomp on marginaalinen toimija globaalissa elektroniikkamarkkinassa, muutokset globaalissa piirilevykysynnässä vaikuttavat myös yhtiön liiketoimintaan. Pitkittynyt laskusuhdanne on lisännyt kilpailua pikatoimituksien ja lyhyiden valmistussarjojen osalta ja vaikuttanut negatiivisesti sekä kysyntään että hintoihin. Vastaavasti piirilevyjen ylikysyntä lisää pikatoimitustarpeita ja vähentää kilpailua lyhyissä sarjoissa volyymivalmistajien keskittyessä optimoimaan kapasiteetin käyttöasteitaan.

Aspocompin päämarkkina-alue on Pohjois- ja Keski-Eurooppa. Mikäli Aspocompin asiakkaat siirtävät tuotekehitys- ja valmistustoimintaansa Euroopan ulkopuolelle, Aspocompin kysyntä voi heiketä merkittävästi.

Maksuvalmius- ja rahoitus

Aspocompin maksuvalmius perustuu kassavaroihin, liiketoiminnan tuottamaan kassavirtaan ja ulkopuoliseen rahoitukseen.

Tilikauden jälkeiset tapahtumat

Ei olennaisia raportoitavia tilikauden jälkeisiä tapahtumia.

Tilinpäätöksen laatimisperiaatteet

Raportoituihin liiketoimintoihin kuuluu konsernin emoyhtiö Aspocomp Group Oyj. Katsauskauden tietoja ei ole tilintarkastettu. Osavuositarkastus on laadittu IAS 34 (Osavuositarkastukset) -standardin mukaan. Osavuositarkastukseen on sovellettu samoja laadintaperiaatteita kuin vuositilinpäätöksessä 2014, kuitenkin siten, että yhtiö noudattaa 1.1.2015 alkaen voimaan tulleita standardeja ja muutoksia ja on arvioinut, ettei niillä ole olennaista vaikutusta konsernitilinpäätökseen.

Laaja tuloslaskelma

Tammi-syyskuu

1 000 €	1-9/2015		1-9/2014		Muutos	1-12/2014	
Liikevaihto	12 698	100 %	16 908	100 %	-25 %	20 994	100 %
Liiketoiminnan muut tuotot	146	1 %	44	0 %	232 %	55	0 %
Aine- ja tarvikekulut	-4 900	-39 %	-6 599	-39 %	-26 %	-7 988	-38 %
Henkilöstökulut	-4 480	-35 %	-5 696	-34 %	-21 %	-7 232	-34 %
Liiketoiminnan muut kulut	-3 422	-27 %	-3 809	-23 %	-10 %	-6 124	-29 %
Poistot ja arvonalentumiset	-900	-7 %	-1 180	-7 %	-24 %	-1 658	-8 %
Liiketulos	-858	-7 %	-331	-2 %	159 %	-1 953	-9 %
Rahoitustuotot ja -kulut	-67	-1 %	-30	0 %	126 %	-73	0 %
Voitto/tappio ennen veroja	-925	-7 %	-360	-2 %	157 %	-2 025	-10 %
Tuloverot	-1	0 %	-29	0 %		32	0 %
Tilikauden voitto/tappio	-926	-7 %	-390	-2 %	138 %	-1 994	-9 %
<i>Muut laajan tuloksen erät</i>							
Erät, joita ei siirretä tulosvaikutteisiksi	0	0 %	0	0 %		0	0 %
Erät, jotka saatetaan myöhemmin siirtää tulosvaikutteisiksi:							
Muuntoerot	0	0 %	-5	0 %	-110 %	-9	0 %
Muut laajan tuloksen erät yhteensä	0	0 %	-5	0 %	-110 %	-9	0 %
Tilikauden laaja tulos	-926	-7 %	-394	-2 %	135 %	-2 002	-10 %
Osakekohtainen tulos							
Laimentamaton	-0,14 euroa		-0,06 euroa			-0,31 euroa	
Laimennettu	-0,14 euroa		-0,06 euroa			-0,31 euroa	

Heinä-syyskuu

1 000 €	7-9/2015		7-9/2014		Muutos
Liikevaihto	3 776	100 %	4 857	100 %	-22 %
Liiketoiminnan muut tuotot	7	0 %	30	1 %	-76 %
Aine- ja tarvikekulut	-1 577	-42 %	-1 973	-41 %	-20 %
Henkilöstökulut	-1 360	-36 %	-1 760	-36 %	-23 %
Liiketoiminnan muut kulut	-1 023	-27 %	-1 180	-24 %	-13 %
Poistot ja arvonalentumiset	-293	-8 %	-390	-8 %	-25 %
Liiketulos	-470	-12 %	-415	-9 %	13 %
Rahoitustuotot ja -kulut	-46	-1 %	0	0 %	-9450 %
Voitto/tappio ennen veroja	-516	-14 %	-415	-9 %	24 %
Tuloverot	0	0 %	-1	0 %	
Katsauskauden voitto/tappio	-516	-14 %	-416	-9 %	24 %
<i>Muut laajan tuloksen erät</i>					
Erät, joita ei siirretä tulosvaikutteisiksi:					
Erät, jotka saatetaan myöhemmin siirtää tulosvaikutteisiksi:					
Muuntoerot	1	0 %	3	0 %	-56 %
Muut laajan tuloksen erät	1	0 %	3	0 %	-56 %
Katsauskauden laaja tulos	-515	-14 %	-413	-9 %	25 %
Osakekohtainen tulos					
Laimentamaton	-0,08 euroa		-0,06 euroa		33 %
Laimennettu	-0,08 euroa		-0,06 euroa		33 %

Tase

	1 000 €	9/2015	9/2014	Muutos	12/2014
Varat					
Pitkäaikaiset varat					
Aineettomat hyödykkeet		3 060	3 090	-1 %	3 061
Aineelliset hyödykkeet		2 383	3 090	-23 %	2 889
Myytavissä olevat sijoitukset		15	15	0 %	15
Laskennalliset verosaamiset		2 311	2 259	2 %	2 311
Pitkäaikaiset varat yhteensä		7 770	8 454	-8 %	8 277
Lyhytaikaiset varat					
Vaihto-omaisuus		2 313	2 581	-10 %	2 050
Myyntisaamiset ja muut saamiset		2 777	4 770	-42 %	3 872
Rahavarat		255	835	-69 %	735
Lyhytaikaiset varat yhteensä		5 345	8 186	-35 %	6 657
Varat yhteensä		13 115	16 640	-21 %	14 934
Oma pääoma ja velat					
Osakepääoma		1 000	1 000	0 %	1 000
Sijoitetun vapaan oman pääoman rahasto		4 097	4 004	2 %	4 030
Kertyneet voittovarot		4 699	7 233	-35 %	5 625
Oma pääoma yhteensä		9 797	12 237	-20 %	10 655
Pitkäaikaiset rahoitusvelat		214	780	-73 %	536
Työsuhde-etuudet		103	170	-39 %	118
Laskennalliset verovelat		8	16	-49 %	8
Lyhytaikaiset rahoitusvelat		573	704	-19 %	704
Osto- ja muut velat		2 420	2 733	-11 %	2 914
Velat yhteensä		3 318	4 403	-25 %	4 279
Oma pääoma ja velat yhteensä		13 115	16 640	-21 %	14 934

Oman pääoman muutoslaskelma

Tammi-syyskuu 2015					
1 000 €	Osakepääoma	Muut rahastot	Muuntoerot	Kertyneet voittovarot	Oma pääoma yhteensä
Oma pääoma 1.1.2015	1 000	4 030	-3	5 628	10 655
Laaja tulos					
Katsauskauden tulos				-926	-926
<i>Muut laajan tuloksen erät</i>					
Muuntoerot			0		0
Laaja tulos yhteensä	0	0	0	-926	-925
Liiketoimet omistajien kanssa					
Osakepalkitseminen		67		0	67
Liiketoimet omistajien kanssa yhteensä	0	67	0	0	67
Oma pääoma 30.9.2015	1 000	4 097	-3	4 702	9 797
Tammi-syyskuu 2014					
Oma pääoma 1.1.2014	1 000	3 955	6	7 622	12 582
Laaja tulos					
Katsauskauden tulos				-390	-390
<i>Muut laajan tuloksen erät</i>					
Muuntoerot			-5		-5
Laaja tulos yhteensä	0	0	-5	-390	-394
Liiketoimet omistajien kanssa					
Osakepalkitseminen		49		0	49
Liiketoimet omistajien kanssa yhteensä	0	49	0	0	49
Oma pääoma 30.9.2014	1 000	4 004	1	7 232	12 237

Rahavirtalaskelma

	1 000 €	1-9/2015	1-9/2014	1-12/2014
Katsauskauden tulos		-926	-390	-1 994
Oikaisut		862	1 159	1 591
Käyttöpääoman muutos		340	-1 219	410
Saadut korot		28	0	1
Maksetut korot		-95	-43	-87
Maksetut verot		-1	-3	14
Liiketoiminnan rahavirta		207	-495	-64
Investoinnit		-416	-577	-864
Käyttöomaisuusmyynnit		181	67	67
Investointien rahavirta		-235	-510	-797
Lainojen nostot		7	0	0
Lainojen takaisinmaksut		-459	-539	-784
Rahoituksen rahavirta		-452	-539	-784
Rahavarojen muutos		-480	-1 544	-1 645
Rahavarat tilikauden alussa		735	2 380	2 380
Rahavarat katsauskauden lopussa		255	835	735

Taloudelliset ja osakekohtaiset tunnusluvut

	Q3/2015	Q2/2015	Q1/2015	Q4/2014	Q3/2014
Liikevaihto, M€	3,8	4,4	4,6	4,1	4,9
Käyttökate, M€	-0,2	-0,2	0,4	-1,1	0,0
Liiketulos, M€	-0,5	-0,5	0,1	-1,6	-0,4
% liikevaihdosta	-12 %	-12 %	3 %	-40 %	-9 %
Tulos ennen veroja, M€	-0,5	-0,5	0,1	-1,7	-0,4
% liikevaihdosta	-14 %	12 %	3 %	-41 %	-9 %
Tilikauden tulos, M€	-0,5	-0,5	0,1	-1,6	-0,4
% liikevaihdosta	-14 %	-12 %	3 %	-39 %	-9 %
Omavaraisuusaste, %	75 %	74 %	68 %	71 %	74 %
Nettovelkaantumisaste, %	5 %	5 %	10 %	5 %	5 %
Bruttoinvestoinnit käyttöomaisuuteen, M€	0,1	0,3	0,1	0,3	0,3
% liikevaihdosta	2 %	6 %	2 %	7 %	7 %
Henkilöstö kauden lopussa	108	110	141	144	144
Tulos/osake (EPS), €	-0,08	-0,08	0,02	-0,25	-0,06
Oma pääoma/osake, €	1,53	1,61	1,69	1,66	1,91

Laskentakaavat ja määritelmät

Oma pääoma/osake, € =	$\frac{\text{Emoyhtiön osakkeenomistajille kuuluva oma pääoma}}{\text{Osakkeiden laimentamaton lukumäärä tilinpäätöspäivänä}}$
Omavaraisuusaste, % =	$\frac{\text{Oma pääoma}}{\text{Taseen loppusumma - saadut ennakot}} \times 100$
Nettovelkaantumisaste, % =	$\frac{\text{Korolliset nettorahoitusvelat}}{\text{Oma pääoma}} \times 100$
Tulos/osake (EPS), € =	$\frac{\text{Emoyhtiön osakkeenomistajille kuuluva tilikauden tulos}}{\text{Ulkona olevien osakkeiden lukumäärän painotettu keskiarvo}}$
Käyttökate =	Liiketulos oikaistuna poistojen vaikutuksella

Vastuositoumukset

	1 000 €	9/2015	9/2014	12/2014
Yrityskiinnitykset		4 000	4 000	4 000
Vuokravastuut		781	1 302	1 199
Muut vastuut		40	23	40
Yhteensä		4 821	5 325	5 239

Kaikki luvut ovat tilintarkastamattomia.

Espoossa, 29.10.2015

Aspocomp Group Oyj:n hallitus

Lisätietoja antaa toimitusjohtaja Mikko Montonen,
puh. 020 775 6860 (torstaina 29.10.2015 klo 8.45 - 11) tai
mikko.montonen(at)aspocomp.com.

Aspocomp - piirilevyteknologiayhtiö

Aspocomp myy ja valmistaa korkean teknologian piirilevyjä toteuttaen asiakkaiden piirilevytarpeet kokonaisvaltaisesti. Aspocompin kokeneet ammattilaiset auttavat asiakkaitamme optimoimaan tarvitsemansa piirilevyt niin suorituskyvyltään kuin kustannustehokkuudeltaankin. Trimmatut tuotantolinjamme valmistavat haastavimmatkin piirilevyt lyhyimmällä mahdollisella läpimenoajalla. Tarjoamme asiakkaillemme palveluliiketoiminnan keinoin teknologiaratkaisuja ja kilpailukykyisempiä tuotteita yhdestä osoitteesta, teknologiasta ja määrästä riippumatta.

Piirilevy on pääasiallinen liitännämenetelmä elektronisissa laitteissa. Useimmissa elektronisissa laitteissa piirilevy toteuttaa komponenttien välisen kytkennän sekä toimii komponenttien asennusalustana. Aspocompin tuotteita käytetään muun muassa tietoliikenneverkoissa ja -laitteissa, autoelektronikassa, turvateknologian ja terveydenhuollon järjestelmissä, mikropiirien tuotekehityksessä sekä teollisuuden automaatiosovelluksissa.

www.aspocomp.com

Tulevaisuutta koskevat näkemykset perustuvat tiedotteen julkistamishetken ja toteutumattomien saattavien aikanaan poiketa esitetyistä. Tässä tiedotteessa mainitut asiat, jotka eivät ole historiallisia tosiasioita, ovat tulevaisuuteen liittyviä lausuntoja. Kaikki tulevaisuuteen liittyvät lausunnot sisältävät tunnettuja ja tuntemattomia riskejä, epävarmuuksia ja muita tekijöitä, jotka saattavat johtaa Aspocompin toteutuneiden tulosten, toiminnan ja saavutusten olennaiseen poikkeamiseen mistä tahansa esitetystä tai ilmaistusta sellaisesta tulevaisuuteen liittyvästä tuloksesta, toiminnasta tai lausunnosta, joka sisältyy sellaiseen tulevaisuutta koskevaan arvioon. Tällaiset tekijät käsittävät yleiset taloudelliset ja liiketoimintaympäristöön liittyvät olosuhteet; valuuttakurssimuutokset; lisäykset ja muutokset piirilevyteollisuuden tuotantokapasiteetissa ja kilpailutilanteessa; sekä yhtiön kyvyn toteuttaa ja hyödyntää investointiohjelmansa.